

ТЕКСТОВАЯ ЧАСТЬ ДОКЛАДА

ГЛАВЫ АРАМИЛЬСКОГО ГОРОДСКОГО ОКРУГА

НИКИТЕНКО ВИТАЛИЯ ЮРЬЕВИЧА

**О ДОСТИГНУТЫХ ЗНАЧЕНИЯХ ПОКАЗАТЕЛЕЙ
ДЛЯ ОЦЕНКИ ЭФФЕКТИВНОСТИ ДЕЯТЕЛЬНОСТИ
ОРГАНОВ МЕСТНОГО САМОУПРАВЛЕНИЯ
АРАМИЛЬСКОГО ГОРОДСКОГО ОКРУГА
ЗА 2018 ГОД
И ИХ ПЛАНИРУЕМЫХ ЗНАЧЕНИЯХ
НА ТРЕХЛЕТНИЙ ПЕРИОД**

СОДЕРЖАНИЕ

Введение	3
Глава 1. Экономическое развитие	4
Глава 2. Дошкольное образование	12
Глава 3. Общее и дополнительное образование	13
Глава 4. Культура	16
Глава 5. Физическая культура и спорт	17
Глава 6. Жилищное строительство и обеспечение граждан жильём	19
Глава 7. Жилищно–коммунальное хозяйство	21
Глава 8. Организация муниципального управления	23
Глава 9. Энергосбережение и повышение энергетической эффективности	27

Введение

Доклад главы Арамильского городского округа о достигнутых значениях показателей для оценки эффективности деятельности органов местного самоуправления Арамильского городского округа за 2018 год и их планируемых значениях на трехлетний период разработан в соответствии с Указом Президента Российской Федерации от 14 октября 2012 года № 1384 «О внесении изменений в Указ Президента Российской Федерации от 28.04.2008 года № 607 «Об оценке эффективности деятельности органов местного самоуправления городских округов и муниципальных районов» и в перечень, утвержденный этим Указом», постановлением Правительства Российской Федерации от 17.12.2012 года № 1317 «О мерах по реализации Указа Президента РФ от 28.04.2008 года № 607 «Об оценке эффективности деятельности органов местного самоуправления городских округов и муниципальных районов» и подпункта «и» пункта 2 Указа Президента Российской Федерации от 07.05.2012 года № 601 «Об основных направлениях совершенствования системы государственного управления», Указом Губернатора Свердловской области от 12.07.2008 года № 1005-УГ «О внесении изменений в Указ Губернатора Свердловской области от 12.07.2008 года № 817-УГ «О мерах по реализации Указа Президента РФ от 28.04.2008 года № 607 «Об оценке эффективности деятельности органов местного самоуправления городских округов и муниципальных районов», постановлением главы Арамильского городского округа от 19.12.2008 года № 1141 «О повышении эффективности деятельности органов местного самоуправления Арамильского городского округа».

Доклад сформирован с целью обеспечения системного анализа результативности управления в Арамильском городском округе, внедрения современных технологий управления, способствующих снижению неэффективных расходов и повышению качества жизни населения Арамильского городского округа, выявления внутренних ресурсов для повышения качества и объема предоставляемых муниципальных услуг.

В докладе отражена аналитическая информация о достигнутых значениях показателей для оценки эффективности деятельности органов местного самоуправления Арамильского городского округа и влиянии различных факторов на эффективность деятельности. Представлена динамика изменения показателей, характеризующих качество жизни населения Арамильского городского округа и уровня социально – экономического развития городского округа.

В целях проведения комплексного анализа и расчета эффективности деятельности органов местного самоуправления Арамильского городского округа мониторинг осуществлен по следующим направлениям:

- экономическое развитие;
- дошкольное образование;
- общее и дополнительное образование;
- культура;
- физическая культура и спорт;
- жилищное строительство и обеспечение граждан жильём;
- жилищно-коммунальное хозяйство;
- организация муниципального управления.

Мониторинг эффективности деятельности органов местного самоуправления создает предпосылки для системного исследования результативности управления Арамильским городским округом, принятия решений и мер по дальнейшему совершенствованию муниципального управления.

В качестве исходных данных для проведения оценки эффективности деятельности органов местного самоуправления использованы официальные данные статистической отчетности и данные органов местного самоуправления.

Значения показателей анализируются в динамике за предшествующий отчетному периоду (2015-2017 годы), отчетный период – 2018 год, и планируемые значения показателей на 2019-2021 годы.

Глава 1. Экономическое развитие

1.1 Развитие малого и среднего предпринимательства

Эффективность деятельности органов местного самоуправления в сфере развития малого и среднего предпринимательства представлена следующими показателями:

1. Число субъектов малого и среднего предпринимательства в расчете на 10 тыс. человек населения в 2017 году составляло 545 единиц. В отчетном 2018 году, данный показатель вырос и составил 592 единицы.

За период 2016-2018 гг. проведены следующие мероприятия:

- Арамильский городской округ принимал участие в отборе среди муниципальных образований Свердловской области на предоставление субсидии из областного бюджета Свердловской области на софинансирование муниципальной программы «Повышение инвестиционной привлекательности Арамильского городского округа и создание условий для обеспечения жителей качественными и безопасными услугами потребительского рынка до 2020 года». Поддержка субъектов предпринимательства осуществляется посредством работы Консультационного центра Фонда поддержки малого предпринимательства. Благодаря деятельности Центра для субъектов предпринимательства появилась возможность получить бесплатные квалифицированные услуги по консультированию в вопросах, касающихся ведения предпринимательской деятельности; желающие начать свой бизнес смогли принять участие в обучении по различным краткосрочным программам без выезда в город Екатеринбург, стать получателями мер поддержки, оказываемых Свердловским областным фондом поддержки предпринимательства;

– в целях координации деятельности субъектов малого предпринимательства и органов местного самоуправления Арамильского городского округа создан Координационный Совет по развитию малого и среднего предпринимательства при Главе Арамильского городского округа. В 2018 году состоялось 4 заседания. В работу Совета включены руководители малых и средних предприятий, индивидуальные предприниматели, представители фонда поддержки малого и среднего предпринимательства, финансовых организаций, объединений предпринимательского сообщества.

В связи с повышением инвестиционной привлекательности округа, при условии благоприятной экономической обстановки, в последующие три года планируется рост численности субъектов малого и среднего предпринимательства в расчете на 10 тыс. чел. населения (2019 год – 594 единицы, 2020 год – 598 единиц, 2021 год – 600 единиц).



Для достижения указанного результата планируются следующие мероприятия:

1) реализация муниципальной программы «Повышение инвестиционной привлекательности Арамильского городского округа и создание условий для обеспечения жителей качественными и безопасными услугами потребительского рынка до 2020 года», предусматривающая обеспечение деятельности организации инфраструктуры поддержки предпринимательства;

2) реализация муниципального инвестиционного стандарта на территории округа;

3) организация работы Совета Директоров при Главе Арамильского городского округа, Координационного Совета по инвестициям и развитию предпринимательства;

4) расширение участия малого и среднего предпринимательства в социально значимых проектах Арамильского городского округа (образование, здравоохранение, спорт, молодежная политика);

5) организация обучения и проведение семинаров, консультаций для субъектов малого и среднего предпринимательства с распространением информационных материалов;

6) информирование предпринимателей о проведении выставок для продвижения товаров и услуг, создание и продвижение официального раздела сайта Арамильского городского округа «Малому и среднему бизнесу», сайта Консультационного центра Фонда поддержки малого предпринимательства.

2. Доля среднесписочной численности работников (без внешних совместителей) малых и средних предприятий в среднесписочной численности работников (без внешних совместителей) всех предприятий и организаций в период 2015 – 2017 гг. составляла 53 %. В 2018 году доля составила 60,4 %. К 2021 году плановое значение показателя достигнет 62,0 %, что обусловлено увеличением количества малых предприятий (юридических лиц) и обособленных подразделений на территории Арамильского городского округа и создаваемых ими рабочих мест.

Работа в сфере развития малого и среднего предпринимательства направлена на создание благоприятных организационных, правовых и экономических условий для устойчивого развития субъектов малого предпринимательства, обеспечивающих насыщение рынка отечественными товарами и услугами, увеличение новых рабочих мест, стабильное поступление налогов в местный бюджет.

1.2. Улучшение инвестиционной привлекательности

Условиями инвестиционной привлекательности территории являются:

- понятная стратегия ее развития и реальные перспективы;
- наличие инженерной инфраструктуры;

- близость авто-, железнодорожных транспортных развязок, авиасообщения;
- стабильная политическая ситуация.

Объектами инвестиционной деятельности в муниципалитетах являются:

- жилищное строительство,
- промышленные объекты,
- объекты социально-культурной сферы,
- объекты, обеспечивающие жизнедеятельность, объекты инженерной инфраструктуры.

В результате работы по внедрению муниципального инвестиционного стандарта Арамилский городской округ входит в десятку муниципалитетов-лидеров. По итогам работы за 2018 год Арамилский городской округ занял почетное 3 место в рейтинге содействия развитию конкуренции и обеспечения условий для благоприятного инвестиционного климата среди муниципальных образований Свердловской области. Уже третий год подряд Арамилль входит в десятку лидеров по данному направлению. Так, в 2016 году муниципалитет занимал четвертую, а в 2017 году - восьмую позиции.

3. Эффективность деятельности органов местного самоуправления в сфере инвестиционной привлекательности представлена показателем объем инвестиций в основной капитал (за исключением бюджетных средств) в расчете на 1 жителя. На протяжении ряда лет в Арамилском городском округе данный показатель рос, в 2016 году он превысил уровень 2015 года в 5 раз. В 2017 году объем инвестиций в основной капитал (за исключением бюджетных средств) в расчете на 1 жителя оставался на прежнем высоком уровне и составлял 52 917,0 рублей в связи с увеличением количества промышленных предприятий, реализующих инвестиционные проекты на территории Арамилского городского округа.

В отчетном 2018 году показатель снижается до 36 322,00 рублей. Это связано с нехваткой земельных участков для реализации новых инвестиционных проектов. Плановый показатель постепенно увеличится и составит к 2021 году 59 712,00 рублей. Объем инвестиций в основной капитал будет увеличиваться за счет начала строительства нового здания МБОУ «СОШ № 4».

С целью модернизации производства осуществляют реализацию крупных инвестиционных проектов следующие ведущие промышленные предприятия городского округа: Акционерное общество «Арамилский авиационный ремонтный завод», «ЗАО НПХ «ВМП», АО «Монди Уралпластик», ООО «Крепс-Девелопмент», ООО «Силур».

- Акционерное общество «Арамилский авиационный ремонтный завод» - развитие оборонно-промышленного комплекса Российской Федерации на 2011-2020 гг. Реконструкция и техническое перевооружение станции испытания авиационных двигателей Д-36/Д-136;

- Акционерное общество «Арамилский авиационный ремонтный завод» - реконструкция очистных сооружений гальванических стоков Строительство здания для блока очистки гальванических стоков с целью приведения очистки стоков до норм ПДК (предельно-допустимой концентрации);

- ЗАО НПХ «Высокодисперсные металлические порошки» - строительство цеха по производству индустриальных покрытий (металлических порошков и лакокрасочной продукции);

- АО «Монди Уралпластик» - организация участка резки, включающего в себя 7 станков резки Kampf и участка производства пакетов (производство гибкой полимерной упаковки, модифицированной нанокompозитами);

- ООО «Крепс-Девелопмент» - строительство завода по производству сухих строительных смесей марки КРЕПС;

- ООО «Силур» - строительство завода по производству металлоконструкций;

Крупномасштабным инвестиционным проектом является создание и развитие в городском округе туристско-рекреационной зоны «Парк Сказов» на территории более 5 гектаров с качественной инфраструктурой для получения полного спектра туристических

услуг. Кроме того, осуществлено строительство парка «Арамильская Слобода» и парка отдыха «Пушкин Парк». В 2018 году реализован проект по открытию оздоровительного комплекса с термальным бассейном «Экватор». Данный проект относится к числу приоритетных, и это подтверждает востребованность данного вида услуг среди населения. Данные мероприятия будут способствовать привлекательности и узнаваемости Арамильского городского округа, обеспечит гармоничное развитие округа, занятость местного населения и улучшит развитие смежных отраслей экономики.

На сегодняшний день в рамках указанной деятельности сокращены сроки предоставления решений:

- о согласовании архитектурно-градостроительного облика существующего здания, строения, сооружения – с 30 до 20 дней;

- о согласовании облика вновь строящегося или подлежащего реконструкции объекта капитального строительства – с 30 до 20 дней,

- о присвоении адреса объекту адресации – с 30 до 8 дней.

В 2018 году с участием средств частного инвестора компании ООО «УкРосс» был реализован первый проект инициативного бюджетирования по развитию дополнительного образования на базе муниципального учреждения «ЮНТА».

1.3 Увеличение налогооблагаемой базы

4. Доля площади земельных участков, являющихся объектами налогообложения земельным налогом, в общей площади территории Арамильского городского округа в 2017 году составляла 57,87 %. В отчетном 2018 году показатель составил 58,15 %. За период 2019 – 2021 гг. показатель увеличится до 60,97%. Прогнозирование роста показателя обусловлено стабильным ростом приватизации земельных участков под существующими объектами недвижимого имущества, реализации гражданами права на бесплатное оформление в собственность земельных участков под индивидуальными жилыми домами, для ведения садоводства в рамках закона «о дачной амнистии».

Также, в целях увеличения площади земельных участков, поставленных на государственный кадастровый учёт, реализуются следующие мероприятия:

- проведение рейдовых мероприятий в рамках межведомственных комиссий («мобильных групп») по выявлению неучтенных земель и земель, используемых не по назначению;

- взаимодействие с территориальными органами Федеральной службы государственной регистрации, кадастра и картографии «Росреестр» по предоставлению информации о государственной регистрации прав на недвижимое имущество и сделок с ним, либо использование публичных кадастровых карт;

- информационно-разъяснительной работы с гражданами в части, касающейся порядка оформления документов, необходимых для регистрации прав на земельные участки;

- мониторинг земельных участков без регистрации прав на них с целью выявления правообладателей;

- работа по государственной кадастровой оценке объектов капитального строительства.

1.4 Сельское хозяйство

5. Эффективность деятельности органов местного самоуправления в сфере сельского хозяйства представлена показателем доля прибыльных сельскохозяйственных организаций в общем их числе. В Арамильском городском округе не зарегистрированы организации из числа крупных и средних, занимающиеся производством сельскохозяйственной продукции.

1.5 Дорожное хозяйство и транспорт

Общая протяженность дорог местного значения в Арамильском городском округе составляет 62,0 км, из них с асфальтовым покрытием – 47,8 км дорог, с грунтовым покрытием – 14,2 км.

6. Доля протяженности автомобильных дорог общего пользования местного значения в округе, не отвечающих нормативным требованиям, порядка 77,1 %. Объем финансовых средств, выделяемый из бюджета Арамильского городского округа, не позволяет значительно уменьшить долю автомобильных дорог, не отвечающих нормативным требованиям.

Для улучшения условий безопасности дорожного движения и увеличения пропускной способности дорог в 2018 году выполнены следующие виды работ:

- ремонт автомобильных дорог общего пользования, муниципального значения по следующим улицам: ул. Строителей - 2531,2 м²; ул. Садовая - 4647,6 м²; ул. Колхозная – 3918,0 м²; ул. Горбачева – 1560,0 м²; ул. Ленина – 2768,0 м²; пер. Светлый – 467,0 м².; пер. Северный – 554,0 м²; ул. Курчатова и ул. Красноармейская – 1922,0 м²; ул. Октябрьская – 13602,0 м²; ул. Тельмана – 460,0 м². Итого: 32429,8 м²;

- ямочный ремонт автомобильных дорог – 170,0 м².

- обустройство тротуаров по ул. Октябрьская – 906,0 м²; ул. Химиков – 59,6 м²; от пер. Речной до ул. Советской – 135,5 м²; ул. Новая – 47,8 м² с устройством пешеходной лестницы и ограждения; ул. Ломоносова около МБДОУ № 6 «Колобок» - 69,9 м²; тротуар около МБДОУ № 1 «Алёнка» - 125,0 м². Итого: 1343,8 м²;

- установлено 147 дорожных знаков: ул. Горбачева – 24 шт.; ул. Садовая – 33 шт.; ул. Октябрьская - 35 шт.; ул. Колхозная - 25 шт.; пер. Светлый – 1 шт.; пер. Северный – 7 шт.; ул. Строителей – 2 шт.; ул. Тельмана – 4 шт.; ул. Набережная – 1 шт.; ул. Рабочей Молодежи – 1 шт.; ул. Текстильщиков - 3 шт.; ул. Красноармейская – 3 шт.; ул. Калинина – 2 шт.; ул. Лесная – 4 шт.; ул. Рабочая – 1 шт.; ул. Ленина – 1 шт.;

Во исполнение подпункта «б» пункта 4 перечня поручений Президента Российской Федерации от 11.04.2016 № Пр-637ГС в настоящее время Администрацией Арамильского городского округа разработана и утверждена Постановлением Администрации Арамильского городского округа (№ 457 от 27.09.2018) программа «Формирования законопослушного поведения участников дорожного движения в Арамильском городском округе на 2018 – 2020 годы», а так же разработана и утверждена Постановлением Главы Арамильского городского округа (№ 850 от 20.11.2018) комплексная схема организации дорожного движения (КСОДД) на территории Арамильского городского округа.

На последующие несколько лет планируется уменьшение доли автомобильных дорог, не отвечающих нормативным требованиям, согласно следующей динамике: 2019 год – 75,0 %, 2020 год – 71,0 %, 2021 год – 69,0 %.

Это возможно, при выполнении следующих поставленных задач: реализация подпрограммы «Развитие дорожного хозяйства на территории Арамильского городского округа до 2020 года» муниципальной программы «Развитие жилищно-коммунального и дорожного хозяйства, обеспечение рационального и безопасного природопользования на территории Арамильского городского округа до 2020 года».

1.5. Доходы населения

8. Повышение жизненного уровня людей, увеличение реальных располагаемых доходов населения и средней заработной платы – одна из главных составляющих успешного развития территории.

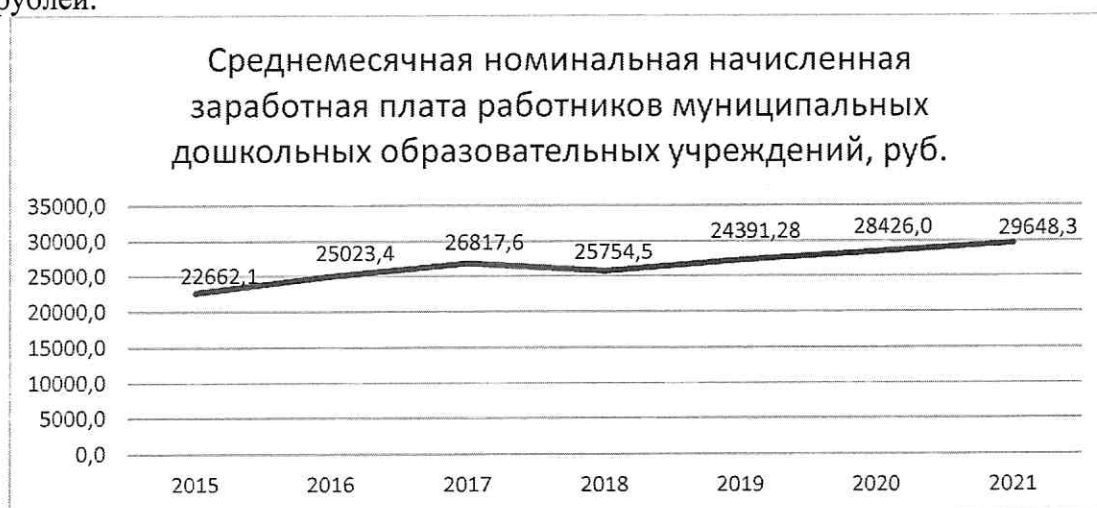
Среднемесячная номинальная начисленная заработная плата работников крупных и

средних предприятий и некоммерческих организаций за предыдущие три года представлена следующими значениями: 2015 год – 33 775,2 рублей, 2016 год – 36 787,8 рублей, 2017 год – 37 153,7 рублей, за отчетный 2018 год – 39 933,30 рублей. Наблюдается планомерное увеличение уровня доходов жителей округа, что связано с улучшением экономической ситуации на территории вследствие увеличения количества предприятий с инновационной, высокотехнологичной продукцией. На последующие три года планируется стабильный рост показателя (2019 год – 41 745,9 рублей, 2020 год – 44 250,7 рублей, 2021 год – 46 463,2 рублей), что соответствует темпам роста заработной платы на территории Свердловской области.



Среднемесячная номинальная начисленная заработная плата работников муниципальных дошкольных образовательных учреждений в 2015 году составляла 22 662,1 рублей, к 2016 году произошло увеличение до 25 023,4 рублей, в связи проведением ежегодной индексации уровня оплаты труда, в 2017 году данный показатель достиг значения 26 817,6 рублей за счет средств, выделенных в виде субсидий из областного бюджета. В 2018 г. произошло снижение уровня средней заработной платы до значения 25 754,5 рублей в связи с приведением в соответствие штатной численности.

В период до 2021 года планируется увеличение данного показателя в соответствии с утвержденными планами мероприятий «Изменения в отраслях социальной сферы, направленных на повышение эффективности образования» (далее – «Дорожными картами») в Арамильском городском округе на 2013 - 2019 годы в соответствии со следующей динамикой: 2019 год – 27 254,0 рублей, 2020 год – 28 426,0 рублей, 2021 год – 29 648,3 рублей.



Среднемесячная номинальная начисленная заработная плата работников муниципальных общеобразовательных учреждений в 2015 году составляла 29 258,8 рублей,

в 2016 году произошло увеличение показателя до 31 705,0 рублей в связи увеличением значений целевых показателей, установленными Указом Президента от 07.05.2012 года № 597 «О мерах по реализации государственной социальной политики». В период с 2017-2018 годы данный показатель уменьшился и в 2018 г составил 29 183,0 рублей. Понижение уровня среднемесячной начисленной заработной платы работников муниципальных общеобразовательных учреждений возникло вследствие уменьшения объемов финансирования из областного бюджета на сумму фонда оплаты труда на недоукомплектованные вакантные ставки педагогов в школах. В период до 2021 года планируется увеличение данного показателя до уровня – 36 183,9 рублей. Увеличение показателя прогнозируется в том числе, и за счет средств от приносящей доход деятельности.



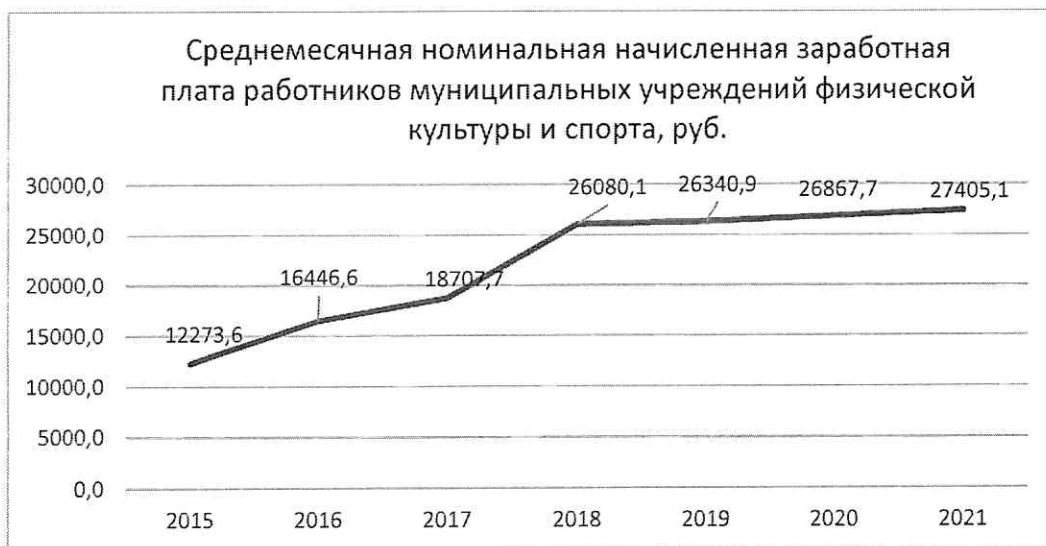
Среднемесячная номинальная начисленная заработная плата учителей муниципальных образовательных учреждений в 2015 году составляла 30 223,0 рублей. В 2016 году данный показатель увеличился до 31 878,7 рублей, в связи с увеличением нагрузки на одного учителя. В период с 2017 года по 2018 год данный показатель уменьшился и составил 29 342,2 рублей. Понижение заработной платы учителей муниципальных образовательных учреждений возникло вследствие уменьшения объемов финансирования из областного бюджета на финансовое обеспечение государственных гарантий реализации прав на получение общедоступного и бесплатного общего образования в муниципальных общеобразовательных организациях с 2017-2018 годы.



Среднемесячная номинальная начисленная заработная плата работников муниципальных учреждений культуры и искусства в 2015 году составляла 26 131,9 рублей, к 2016 году увеличилась до 28 116,2 рублей, в 2017 году до 31 767,3 рублей, к 2018 году до 35 699,3 рублей, что соответствует требуемому среднему значению по «Дорожной карте». В период до 2021 года планируется увеличение данного показателя в соответствии с утвержденными планами мероприятий «Изменения в отраслях социальной сферы, направленные на повышение эффективности сферы культуры и учреждений дополнительного образования Арамильского городского округа в соответствии со следующей динамикой: 2019 год – 35 693,7 рублей, 2020 год – 37 835,3 рублей, 2021 год – 39 727,1 рублей. Реализуется план мероприятий по оптимизации расходов и привлечению средств на повышение заработной платы в бюджетной сфере на 2015-2019 годы, одним из основных пунктов которого является пересмотр системы распределения средств от приносящей доход деятельности и увеличения доли, направляемой на оплату труда работников.



Среднемесячная номинальная начисленная заработная плата работников муниципальных учреждений физической культуры и спорта в 2015 году составляла 12 273,6 руб., к 2016 году произошло увеличение до 16 446,6 руб., в 2017 году показатель составил 18 707,7 руб., в 2018 году – 26 080,1 рублей. В период до 2021 года планируется увеличение данного показателя в следующей динамике: 2019 год – 26 340,9 руб., 2020 год – 26 867,7 руб., 2021 год – 27 405,1 руб.



Глава 2. Дошкольное образование

Эффективность деятельности органов местного самоуправления в сфере дошкольного образования представлена следующими показателями:

9. Доля детей в возрасте от одного года до шести лет, получающих дошкольную образовательную услугу и (или) услугу по их содержанию в муниципальных образовательных учреждениях, в общей численности детей в возрасте от одного года до шести лет. За прошедшие годы наблюдалась следующая динамика: в 2015 году – 59,7 %, 2016 году – 63,0 %, 2017 – 66,1 %. В 2018 году значение показателя составило 79,0 %, данное увеличение связано с развитием вариативных форм дошкольного образования, преимущественно для детей до трех лет (группы кратковременного пребывания, консультационные пункты).

В перспективе на последующие три года данный показатель запланирован на следующем уровне: 2019 год – 79,8 %, 2020 год – 80,6 %, 2021 год – 81,4 %



В 2017 году дополнительно введено 180 мест в дошкольных учреждениях, что позволило увеличить количество мест в детских садах до 1727 мест.

На первое сентября 2018 года в дошкольных учреждениях числилось 1585 детей, в ежемесячном режиме проходило доукомплектование по заявлениям родителей (законных

В 2017 году дополнительно введено 180 мест в дошкольных учреждениях, что позволило увеличить количество мест в детских садах до 1727 мест.

На первое сентября 2018 года в дошкольных учреждениях числилось 1585 детей, в ежемесячном режиме проходило доукомплектование по заявлениям родителей (законных представителей).

10. По показателю «Доля детей в возрасте от одного года до шести лет, состоящих на учете для определения в муниципальные дошкольные образовательные учреждения, в общей численности детей в возрасте от одного года до шести лет» работа осуществлялась по следующим направлениям:

- регулирование предельной численности детей в дошкольных образовательных учреждениях;
- реализация программ дошкольного образования через вариативные формы (группы кратковременного пребывания, консультационные пункты).

Таким образом, показатель ежегодно будет снижаться:



11. Доля муниципальных дошкольных образовательных учреждений, здания которых находятся в аварийном состоянии или требуют капитального ремонта, в общем числе муниципальных дошкольных образовательных учреждений в период с 2015 года и на перспективу до 2021 года соответствует нулю. Значение данного показателя будет поддерживаться на указанном уровне при проведении мониторинга соответствия необходимых условий предоставления услуг дошкольного образования в соответствии с требованиями санитарных, строительных норм и норм пожарной безопасности.

Глава 3. Общее и дополнительное образование

Система общего и дополнительного образования Арамильского городского округа представлена следующими типами образовательных учреждений: общеобразовательные учреждения (3 единицы), учреждения дополнительного образования детей (3 единицы).

12. В 2018 году за счет своевременного проведения контрольных диагностических работ, репетиционного тестирования для выявления пробелов знаний, четкой системы работы с низкомотивированными детьми «группы риска» все выпускники общеобразовательных учреждений получили аттестат о среднем (полном) образовании. Данный показатель планируется сохранить и в последующие года.

13. Доля муниципальных общеобразовательных учреждений, соответствующих современным требованиям обучения, в общем количестве муниципальных общеобразовательных учреждений в 2018 году составляла 81,0 %. К 2021 году данный показатель планируется увеличить до 100%. Материально-техническая база

образовательных учреждений, по возможности, пополняется мультимедийными проекторами, интерактивными досками, компьютерами. На совершенствование материально-технических условий осуществления образовательного процесса было реализовано 4931,8 тыс. рублей. Руководителями образовательных учреждений активно использовались внебюджетные средства, что позволило провести косметические ремонты учебных классов и коридоров, произвести замену окон и дверей, кухонного оборудования.

14. Доля муниципальных общеобразовательных учреждений, здания которых находятся в аварийном состоянии или требуют капитального ремонта, в общем количестве муниципальных общеобразовательных учреждений в отчетном 2018 году составила 33,3 %. (не удовлетворительное состояние у здания школы МБОУ СОШ № 4). Арамильский городской округ включен в программу по строительству школ, в 2017-2018 гг. проведена большая подготовительная работа по строительству нового здания школы № 4:

- подготовлена проектно-сметная документация на объект капитального строительства «МБОУ «СОШ №4» в г. Арамиль»;

- получено положительное заключение экспертизы на объект капитального строительства «МБОУ СОШ № 4» в г. Арамиль;

- получено положительное заключение государственной экспертизы по проверке достоверности определения сметной стоимости;

- получено положительное заключение Министерства экономики Свердловской области об эффективности инвестиционного проекта;

- сформирован земельный участок;

- проект «Объект капитального строительства МБОУ СОШ № 4» внесен в реестр типовой проектной документации;

- пройден отбор на предоставление субсидий из областного бюджета местным бюджетам на строительство и реконструкцию объектов муниципальной собственности.

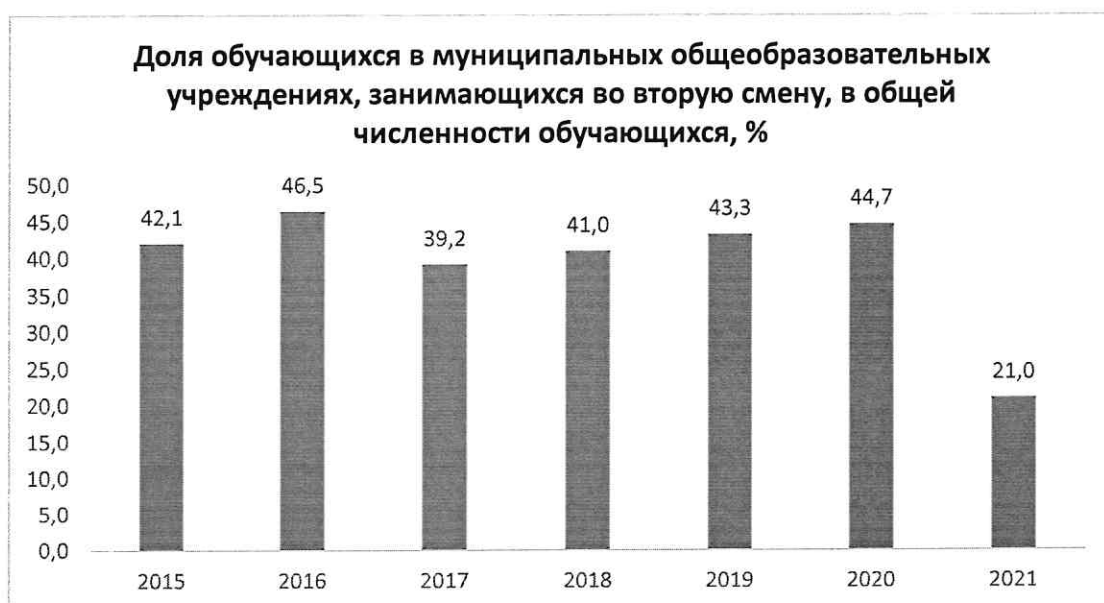
Введение в эксплуатацию нового здания школы позволит снизить показатель доли муниципальных образовательных учреждений, здания которых находятся в аварийном состоянии или требуют капитального ремонта, до 0%.

15. Доля детей первой и второй групп здоровья в общей численности, обучающихся в муниципальных общеобразовательных учреждениях увеличилась в 2018 году до 86,0 % (в 2015 году – 83,0 %). Это обусловлено улучшением качества и объемов медицинской помощи детскому населению, проведением комплексного оздоровления детей, проведением ежегодных медицинских осмотров, а также разработкой в каждом образовательном учреждении программ по формированию культуры здорового образа жизни.



Планируется стабилизация данного показателя за счет улучшения условий по организации питания и медицинского обслуживания школьников, проведения массовых физкультурно-оздоровительных мероприятий и создания условий для занятий физкультурой и спортом детей. Значение показателя на последующие годы: в 2019 году – 86,0 %, в 2020 году – 86,9 %, в 2021 году – 86,9 %.

16. Доля обучающихся в муниципальных общеобразовательных учреждениях, занимающихся во вторую (третью) смену, в общей численности обучающихся в муниципальных общеобразовательных учреждениях. Тенденция развития этого показателя по сравнению с прошлым годом ухудшилась (2017 год – 39,1 %, 2018 год – 41,0 %). Общая численность обучающихся в течение последних трех лет увеличивается: на 01.09.2016 г. – 2638 чел., на 01.09.2017 г. – 2912 чел., на 01.09.2018 г. – 3091 чел. В среднем за год прирост контингента составляет 226 детей. Данная тенденция будет наблюдаться в последующие три года вследствие демографического и миграционного прироста населения г. Арамиль. При существующей инфраструктуре с учетом демографического прогноза количество обучающихся во второй смене будет увеличиваться.



Снижение процента данного показателя возможно только при реализации Комплексной программы «Создание в Арамильском городском округе новых мест в

общеобразовательных организациях» на 2016 - 2025 годы и при условии введения дополнительных 1918 мест в общеобразовательных организациях (за счет строительства новой школы и проведения реконструкции имеющихся зданий).

17. Объем расходов бюджета муниципального образования на общее образование в расчете на 1 обучающегося в муниципальных общеобразовательных учреждениях в предыдущие три года держался примерно на одном уровне (2015 год – 63,6 тыс. руб., 2016 год – 63,8 тыс. руб.). В 2017 году произошло уменьшение объема расходов бюджета муниципального образования на общее образование в расчете на 1 обучающегося в муниципальных общеобразовательных учреждениях. Показатель составил 12,1%, вследствие изменения методики расчета показателя. Активный прирост численности обучающихся в 2018 году способствовал снижению данного показателя - 10,9 тыс. руб. в расчете на 1 обучающегося в муниципальных общеобразовательных учреждениях. Значение показателя в последующие три года увеличится за счет увеличения средств, направляемых на общее образование из местного бюджета: 2019 год – 13,5 тыс. руб., 2020 год – 13,7 тыс. руб., в 2021 год – 13,7 тыс. руб. в расчете на 1 обучающегося.

18. Показатель доли детей в возрасте 5 - 18 лет, получающих услуги по дополнительному образованию в организациях различной организационно-правовой формы собственности, в общей численности детей этой возрастной группы, в 2016 году составил 74,8 %, в 2017 году – 72,6 %, в 2018 году показатель остается на том же уровне – 72,6 %. Помещения и площади учреждений дополнительного образования не позволяют обеспечить потребность всех желающих.

Из числа детей, охваченных дополнительным образованием, 60,3 % занимаются в учреждениях дополнительного образования, 25,1 % – в общеобразовательных учреждениях и около 14,6 % – в дошкольных образовательных учреждениях.

В перспективе на последующие три года с учетом роста количества детей указанного возраста ожидается следующая динамика показателя: 2019 год - 75,1 %, 2020 год – 75,2 %, и 2021 год – 75,3 %. Данная тенденция будет обусловлена проведением ряда мероприятий:

- разработка и реализация программ (проектов) развития дополнительного образования детей;
- совершенствование организационно-экономических механизмов обеспечения доступности услуг дополнительного образования детей.

Глава 4. Культура

Эффективность деятельности органов местного самоуправления в сфере культуры представлена следующими показателями:

19. Уровень фактической обеспеченности учреждениями культуры в Арамилском городском округе в соответствии с нормативной потребностью в 2018 году составляет:

- клубами и учреждениями клубного типа – 100 процентов, для поддержания показателя на указанном уровне необходима реализация мероприятий муниципальной программы «Развитие культуры и средств массовой информации в Арамилском городском округе до 2020 годы»;

- библиотеками – 100 процентов, для поддержания показателя на указанном уровне необходима реализация мероприятий муниципальной программы «Развитие культуры и средств массовой информации в Арамилском городском округе до 2020 годы»;

- парками культуры и отдыха – 0 %, в Арамилском городском округе нет муниципального городского парка культуры и отдыха. В 2015-2018 годах в Арамилском городском округе реализованы два частных инвестиционных проекта: туристский комплекс «Парк сказов», парк «Арамилская Слобода». В 2013 году частными инвесторами был открыт парк семейного отдыха «Шишкин парк», в 2017 году парк отдыха «Пушкин парк».

- кинозалами – 100 %, в 2018 году состоялось открытие кинозала «Панорама» в МБУ «Дворец культуры г. Арамиль», который создан в рамках реализации Федерального проекта «Фонда кино» при поддержке кинотеатров в малых и средних городах. В связи с этим событием большой зал Дворца культуры заметно преобразился в плане оборудования: по периметру он оснащен мощными колонками, появился большой панорамный экран и кинопроектор. Было закуплено оборудование: заэкраный громкоговоритель, акустическая система окружения, низкочастотная акустическая система, цифровой кинопроектор BARCO, система 3D, экран, звуковые процессоры DOLBY, программно-аппаратные средства (кассовое оборудование), усилители мощности, источник бесперебойного питания, контрольный громкоговоритель, кондиционер.

20. Доля муниципальных учреждений культуры, здания которых находятся в аварийном состоянии или требуют капитального ремонта, в общем количестве муниципальных учреждений культуры на протяжении ряда лет остается неизменным 75 %. Для улучшения ситуации, за указанный период проведены незначительные ремонтные работы:

№	Наименование учреждения	Виды произведенных работ	Финансирование, тыс. рублей (с указанием источника финансирования - местный, областной, федеральный бюджеты; собственные средства)
1	МБУ «ДК г. Арамиль»	Текущий ремонт помещений	Местный бюджет - 1 009,5 Собственные – 855,3
2	МБУ «Культурно-досуговый комплекс «Виктория»	ремонт узла учета	Местный бюджет – 39,0
Всего:			1 903,8

В перспективе до 2021 года планируется снижение показателя по потребности в капитальных ремонтах муниципальных учреждений культуры до 50,0%, данная тенденция обусловлена следующими запланированными мероприятиями:

- ремонт помещений и мягкой кровли МБУ «ДК г. Арамиль»
- ремонт помещений и мягкой кровли МБУ «Культурно-досуговый комплекс «Виктория»;
- ремонт помещений библиотек находящихся в зданиях культурно-досуговых учреждений, ремонт помещений, водосточков и мягкой кровли МБУК «Арамильская ЦГБ»;
- проектирование нового здания МБОУ ДО «Детская школа искусств».

21. Объектов культурного наследия, находящихся в муниципальной собственности, нет.

Глава 5. Физическая культура и спорт

22. Доля населения, систематически занимающегося физической культурой и спортом, в 2015 году составляла 36,9 %, в последующие два года данный показатель улучшался (2016 год – 37,5 %, 2017 год – 43,7), в отчетном 2018 году показатель остается на прежнем уровне 43,4%. Небольшое снижение показателя обусловлено увеличением численности населения округа. На территории Арамильского городского округа проводилось большое количество общегородских спортивных мероприятий (плановый показатель выполнялся на 113,1 %). В течение указанного периода проводились традиционные соревнования местного уровня:

- «Лыжня России»;
- Кубок по мини-футболу на приз Главы Арамильского городского округа;

- «Кросс Наций»;
- Массовые соревнования «Футбольная страна» среди учащихся школ с 1-11 классы;
- «Открытие зимнего спортивного сезона» открытие лыжного сезона;
- Первенство по волейболу Арамилевского городского округа;
- Первенство по футболу Арамилевского городского округа;
- Первенство по хоккею Арамилевского городского округа;
- Первенство по каратэ Арамилевского городского округа;
- Первенство по шахматам Арамилевского городского округа;
- Первенство по фехтованию Арамилевского городского округа;
- Первенство по боксу Арамилевского городского округа;
- Открытый Чемпионат Арамилевского городского округа по настольному теннису.
- Впервые проведены велопрогулки по территории округа и соседних населенных пунктов.

В целях развития массового спорта и поддержки высших спортивных достижений в 2018 году осуществлялась реализация муниципальной программы «Развитие физической культуры, спорта и молодежной политики в Арамилевском городском округе до 2020 года», в рамках которой планируется выполнение мероприятий, по созданию благоприятных условий для занятий физической культурой и спортом среди различных возрастных групп и категорий граждан, так на территории в летний период появились 6 новых площадок для занятия уличной гимнастикой, это позволит привлечь максимальное количество жителей Арамилевского городского округа к регулярным занятиям физической культурой и спортом.

Всего в 2018 году Администрацией Арамилевского городского округа организовано и проведено более ста спортивных мероприятий. Количество участников в них составило около 13 тыс. чел. Арамилевские спортсмены приняли участие в 258 физкультурно-оздоровительных и спортивно-массовых мероприятиях, согласно Календарному плану, утвержденного Постановлением Администрации Арамилевского городского округа от 17 мая 2018 года № 352.

С января 2018 года в структуре Центра «Созвездие» появилось подразделение «Меридиан», которое провело более 80 мероприятий различного формата для разных категорий граждан. Для внедрения ВФСК ГТО на территории округа были привлечены средства областного бюджета в размере 95,7 тыс. рублей для приобретения спортивного инвентаря для сдачи нормативов и обучения судей.



В перспективе до 2021 года планируется улучшение показателя (2019 год – 43,8%, 2020 год – 44,2%, 2021 год – 44,7) при проведении следующих мероприятий:

1. Завершение строительства универсальной спортивной площадки с искусственным покрытием в пос. Арамиль.

2. Обновление спортивного оборудования для занятий физической культурой и спортом людей с ограниченными физическими возможностями и людей пожилого возраста.
3. Ремонт спортивной площадки по ул. 1 Мая, 62 (восстановление искусственного покрытия, ремонт дорожек, замена освещения).
4. Ремонт кровли спорткомплекса по ул. Красноармейская, 118.

23. Доля обучающихся, систематически занимающихся физической культурой и спортом, в общей численности обучающихся в 2018 году составила 93,9 %, на перспективу прогнозируется увеличение показателя в связи с выполнением вышеуказанных мероприятий.

Глава 6. Жилищное строительство и обеспечение граждан жильем

Эффективность деятельности органов местного самоуправления в сфере жилищного строительства и обеспечения граждан жильем представлена следующими показателями:

24. Общая площадь жилых помещений, приходящаяся в среднем на одного жителя, - всего. В 2015 году в Арамильском городском округе было введено 28 636 кв. м. жилья. Введены в эксплуатацию жилые дома по ул. Красноармейская, 118-Д, корпус 1, ул. Красноармейская 118-Д, корпус 2, ул. Красноармейская, 118-д, корпус 3, г. Арамиль п. Светлый, 6, п. Светлый, корпус 1,2.

Обеспеченность жильем на душу населения в 2015 году составляла 30,5 кв. м.

В 2016 году в Арамильском городском округе было введено 27 954 кв. м. Введены в эксплуатацию многоквартирные жилые дома по ул. Космонавтов, 7, п. Светлый, 8, (две секции), Мира, 1-Б.

Общая площадь жилых помещений, приходящаяся в среднем на одного жителя в 2016 году, составила 30,5 кв. м.

В 2017 году в Арамильском городском округе было введено 22 727 кв. м., из них 18 679 кв. м – индивидуальное жилищное строительство, 4 048 кв.м. – многоквартирное строительство. Введены в эксплуатацию многоквартирные жилые дома по ул. Гарнизон 3-4, п. Светлый, ул. Заводская, 22.

Общая площадь жилых помещений, приходящаяся в среднем на одного жителя в 2017 году, составила 31,5 кв. м. Прирост составил 0,98 кв.м.

В отчетном 2018 году в Арамильском городском округе было введено 29 985 кв. м., из них 11 075 кв. м – индивидуальное жилищное строительство, 18 910 кв.м. – многоквартирное строительство. Введены в эксплуатацию многоквартирные жилые дома по ул. Мира, 1Б корп. 2; ул. Рабочая,122; ул. Текстильщиков 6; ул. Космонавтов, 15, корп. 1; пос. Светлый, дом 8, секция 3.

Общая площадь жилых помещений, приходящаяся в среднем на одного жителя в 2018 году, составила 33,5 кв. м. Прирост составил 1,99 кв.м.

В перспективе на последующие три года также планируется увеличение данного показателя: 2019 год – 34,1 кв. м., 2020 год – 34,7 кв. м., 2021 год – 35,3 кв. м. Данная тенденция обусловлена выгодным географическим положением (близость к городу Екатеринбург), удобным транспортным сообщением, достаточно благоприятной экологической обстановкой. Все эти факторы влияют на развитие жилищного рынка на территории городского округа.



В 2019-2021 годах будут освоены следующие площадки под строительство:

1. Для многоэтажного строительства:
 - Микрорайон «Левобережный» - с общей площадью жилья 80 000 кв. м.;
2. Для малоэтажного строительства:
 - район «Теплое поле» – с общей площадью жилья 40 000 кв. м.;
 - поселок Светлый с общей площадью жилья 5 000 кв. м.;
 - район «Красная горка» - 2 га с общей площадью жилья 20 000 кв. м.

В среднем на одного жителя введено жилья в 2015 году 1,59 кв. м., в 2016 - 1,53 кв. м., в 2017 году - 1,23 кв. м. В отчетном 2018 году в среднем на одного жителя было введено 1,59 кв. м. (к уровню 2017 года 129 %).

На период до 2021 года планируется увеличение данного значения до 1,64 кв. метров, что станет результатом застройки жилищных площадок в микрорайоне «Левобережный», по улице Космонавтов, ул. Текстильщиков, ул. Гарнизон, районе «Теплое поле», районе «Красная горка» и строительства жилых домов в поселке Светлый.

25. Площадь земельных участков, предоставленных для строительства в расчете на 10 тыс. человек населения, (в том числе земельных участков, предоставленных для жилищного строительства, индивидуального строительства и комплексного освоения в целях жилищного строительства). В 2017 году показатель составлял 2,88 га. В 2018 году данный показатель составил 2,03 га. В настоящее время ведутся проектные работы по развитию застроенной территории в мкр. Левобережья. Всего планируется построить 80 тыс. кв. м. жилья, в том числе для расселения граждан из аварийного жилья общей площадью 11 тыс. кв. м. Кроме того, сформировано 370 земельных участков под ИЖС для многодетных семей в юго-восточной части г. Арамиль («Теплое поле») и будет сформировано 30 участков в п. Светлый. Вследствие этого планируется увеличение показателя в 2019 году до 13,50 га на 10 тыс. чел. населения.

26. Площадь земельных участков, предоставленных для строительства, в отношении которых с даты принятия решения о предоставлении земельного участка или подписания протокола о результатах торгов (конкурсов, аукционов) не было получено разрешение на ввод в эксплуатацию объектов жилищного строительства в 2018 году составила 1,15 кв. метров.

Негативно на показатель могла повлиять остановка строительства жилищных комплексов застройщика ООО «Лоджик-Девелопмент». Список обманутых дольщиков около 500 чел. В результате мер со стороны Администрации при помощи Правительства Свердловской области 01 февраля 2018г. подписано Соглашение с новым застройщиком – инвестором ООО «ТЭН» на возобновление строительства всех объектов ЖК «Ясный», «Новый свет», «Фортуна», «Светлый».

Площадь земельных участков, предоставленных для строительства, в отношении которых с даты принятия решения о предоставлении земельного участка или подписания протокола о результатах торгов (конкурсов, аукционов) не было получено разрешение на ввод в эксплуатацию: иных объектов капитального строительства в 2018 году составила 0,28 кв.метров.

Глава 7. Жилищно-коммунальное хозяйство

В развитии каждой территории главное место занимает обеспечение населения качественными жилищно-коммунальными услугами. Жилищно-коммунальное хозяйство должно соответствовать росту требований населения, предъявляемых к качеству предоставляемых услуг. Эффективность деятельности органов местного самоуправления в жилищно-коммунальном хозяйстве представлена следующими показателями:

27. Доля многоквартирных домов, в которых собственники помещений выбрали и реализуют один из способов управления многоквартирными домами, в общем числе многоквартирных домов, в которых собственники помещений должны выбрать способ управления указанными домами.

Во всех многоквартирных домах Арамильского городского округа с 2013 года и на перспективу до 2021 года собственниками помещений определены способы управления многоквартирными домами (управляющая компания или товарищество собственников жилья).

28. Доля организаций коммунального комплекса, осуществляющих производство товаров, оказание услуг по водо-, тепло-, газо- и электроснабжению, водоотведению, очистке сточных вод, утилизации (захоронению) твердых бытовых отходов и использующих объекты коммунальной инфраструктуры на праве частной собственности, по договору аренды или концессии, участие субъекта Российской Федерации и (или) городского округа (муниципального района) в уставном капитале которых составляет не более 25 % в общем числе организаций коммунального комплекса, осуществляющих свою деятельность на территории Арамильского городского округа к 2018 году составила 50,0% в связи с передачей в 2014 году в концессию сетей водоснабжения и водоотведения.

На перспективу до 2020 года планируется проведение мероприятий по повышению эффективности использования объектов коммунальной инфраструктуры и качества коммунальных услуг, доведение показателя до значения 100% (2019 год – 70 %, 2020 год – 100 %, 2021 год – 100 %) вследствие заключения концессионных соглашений.

29. Доля многоквартирных домов, расположенных на земельных участках, в отношении которых осуществлен государственный кадастровый учет, 2017 году составляло 100 %. В отчетном 2018 году, данный показатель составляет 90 %, т.к. в результате инвентаризации земельных участков 10 % земельных участков под многоквартирными домами не поставлено на государственный кадастровый учет. В дальнейшем планируется увеличить показатель до 100 %.

30. Доля населения, получившего жилые помещения и улучшившего жилищные условия в отчетном году, от общей численности населения, состоящего на учете в качестве нуждающегося в жилых помещениях, составляла в 2015 году – 13,4 %; в 2016 году 8,4 %; в 2017 году – 5,0 %; в 2018 году данный показатель составил – 2,7 %. В 2018 году израсходовано – 7,47 млн.руб. местного бюджета на предоставление социальных выплат 12 молодым семьям; 8,0 млн.руб. местного бюджета на переселение граждан из жилых помещений, признанных непригодными для проживания. В перспективе на следующие года планируется увеличение количества граждан, получивших жилые помещения и улучшивших жилищные условия, вследствие софинансирования за счет средств федерального, областного и местного бюджета мероприятий. Тенденция роста следующая: 2019 год – 11,0 %, 2020 год – 13,0 %, 2021 – 13,5 %.

**Обеспечение малоимущих граждан Арамильского городского округа
жилыми помещениями за 2016-2018 годы**

№ пп	Показатели	2016	2017	2018
1	Поставлено на учет в качестве нуждающихся (семей)	50	11	17
2	Число семей, получивших жилье по договорам социального найма	17	16	8
3	Количество семей, переселенных из домов, признанных аварийными	0	15	14
4	Количество семей, улучшивших жилищные условия из числа:	24	39	15
	молодых семей	14	4	12
	многодетные семьи	6	3	1
	вдов участников Великой Отечественной войны	0	3	0
	инвалидов и семей, имеющих детей-инвалидов	2	0	0
	ветеранов боевых действий	-	2	1
	детей-сирот и детей, оставшихся без попечения родителей	0	25	0
	граждане, подвергшиеся радиационному воздействию вследствие радиационных аварий и катастроф	2	2	1

В 2018 году в рамках реализации основного мероприятия «Обеспечение жильем молодых семей» государственной программы Российской Федерации «Обеспечение доступным и комфортным жильем и коммунальными услугами граждан Российской Федерации», утвержденной Постановлением Правительства Российской Федерации от 17.12.2010 года № 1050, в Арамильском городском округе 11 семьям предоставлены социальные выплаты на приобретение жилого помещения и создание объекта индивидуального жилищного строительства, на эти цели израсходовано 6,868 млн.руб. местного бюджета. Также в рамках подпрограммы № 5 «Предоставление региональной поддержки молодым семьям на улучшение жилищных условий» государственной программы Свердловской области «Реализация молодежной политики и патриотического воспитания граждан в Свердловской области до 2024 года», утвержденной постановлением Правительства Свердловской области от 29.12.2017 года № 1047-ПП, в Арамильском городском округе предоставлена региональная социальная выплата 1 молодой семье на улучшение жилищных условий, на эти цели израсходовано 597,667 тыс.руб. местного бюджета.

В рамках реализации постановления Правительства Свердловской области от 24.10.2013 года № 1296-ПП «Об утверждении государственной программы Свердловской области «Реализация основных направлений государственной политики в строительном комплексе Свердловской области до 2024 года», 1 многодетной семье предоставлена социальная выплата на строительство жилья (приобретение на первичном рынке) жилого помещения и произведена оплата договора купли-продажи.

В 2018 году на основании Постановления Правительства Свердловской области от 28.04.2006 года № 357-ПП «О порядке обеспечения жильем нуждающихся в улучшении

жилищных условий Ветеранов Великой Отечественной Войны и нуждающихся в улучшении жилищных условий и вставших на учет до 01 января 2005 года ветеранов, инвалидов и семей, имеющих детей-инвалидов» предоставлена социальная выплата на приобретение жилого помещения и произведена оплата договора купли-продажи жилого помещения для ветерана боевых действий.

В рамках реализации подпрограммы «Стимулирование развития жилищного строительства» государственной программы Свердловской области «Реализация основных направлений государственной политики в строительном комплексе Свердловской области до 2024 года», утвержденной постановлением Правительства Свердловской области от 24.10.2013 № 1296-ПП «Об утверждении государственной программы Свердловской области «Реализация основных направлений государственной политики в строительном комплексе Свердловской области до 2024 года» в 2018 году произведено переселение 42 граждан из 2 домов аварийного жилого фонда. В результате 14 семей улучшили свои жилищные условия, общая площадь переселения составила 612,4 кв.м. Общий объем финансирования - 26,7 млн. руб., из которых 8,0 млн.руб. – средства бюджета Арамильского городского округа (30% от общей суммы), 18,7 млн. руб. - средства областного бюджета.

В соответствии с Постановлением Правительства РФ от 21.03.2006 года № 153 «О некоторых вопросах реализации подпрограммы «Выполнение государственных обязательств по обеспечению жильем категорий граждан, установленных федеральным законодательством» федеральной целевой программы «Жилище» на 2015 - 2020 годы» предоставлена социальная выплата на приобретение жилого помещения и произведена оплата договора купли-продажи жилого помещения для 1 семьи, пострадавшей вследствие радиационной аварии на производственном объединении «Маяк».

Кроме того, в 2018 году 1 семье во исполнение решения Сысертского районного суда предоставлено жилое помещение по договору социального найма.

Глава 8. Организация муниципального управления

Эффективность деятельности органов местного самоуправления в сфере организации муниципального управления представлена следующими показателями:

31. Доля налоговых и неналоговых доходов местных бюджетов (за исключением поступлений налоговых доходов по дополнительным нормативам отчислений) в общем объеме собственных доходов бюджетов муниципальных образований (без учета субвенций) в 2018 году составила 40,36 %. По сравнению с уровнем 2017 года доля налоговых и неналоговых доходов местного бюджета в общем объеме собственных доходов муниципального образования снизилась на 22,2 пункта.

Причинами снижения доли налоговых и неналоговых доходов местного бюджета в общем объеме собственных доходов бюджета являются снижение размера земельных платежей в результате оспаривания кадастровой стоимости земельных участков, сокращением арендуемых земель в связи с расторжением договоров аренды или выкупом земельных участков арендатором, уменьшение доходов от использования имущества, находящегося в муниципальной собственности в связи с расторжением договоров аренды муниципальной собственности. Кроме того, причиной снижения доли налоговых и неналоговых доходов является поступление субсидий из областного бюджета для решения вопросов местного значения.



Прогнозируемое снижение показателя «Доля налоговых и неналоговых доходов местного бюджета (за исключением поступлений налоговых доходов по дополнительным нормативам отчислений) в общем объеме собственных доходов бюджета муниципального образования (без учета субвенций)» обусловлено увеличением объема поступлений субсидий из областного бюджета для решения вопросов местного значения

32. Доля основных фондов организаций муниципальной формы собственности, находящихся в стадии банкротства, в основных фондах организаций муниципальной формы собственности (на конец года по полной учетной стоимости).

За период 2012 – 2015 гг. в процедуру банкротства вступали МУП «ЖКХ г. Арамиль», МУП Арамиль-Энерго, МУП «УКС благоустройства и ЖКХ АГО». В конце 2013 года долги перед МУП «Арамиль-Энерго» погашены третьим лицом ОАО «Облкоммунэнерго Инвест», процедура банкротства прекращена. МУП «ЖКХ г. Арамиль» ликвидировано на основании определения арбитражного суда о завершении конкурсного производства от 17.12.2015 года. В отношении МУП «УКС благоустройства и ЖКХ АГО» процедуру банкротства приостановили. Из этого следует, что организаций муниципальной формы собственности, находящихся в стадии банкротства, не будет.

33. По состоянию на 31.12.2018 г. незавершенных объектов строительства, осуществляемого за счет средств бюджета, не числится. В период с 2019 по 2021 годы планируется, что все объекты, строительство которых будет осуществляться за счет средств бюджета городского округа, будут сданы в установленные сроки.

34. В течение 2014-2016 гг. ситуация по соблюдению графика выплат заработной платы в организациях бюджетной сферы была нестабильна. Просроченной кредиторской задолженности по оплате труда (включая начисления на оплату труда) муниципальных учреждений в общем объеме расходов муниципального образования на оплату труда (включая начисления на оплату труда) по состоянию на 01.01.2019г. не числится.

35. В 2017 году расходы бюджета муниципального образования на содержание работников органов местного самоуправления в расчете на одного жителя муниципального образования составили – 1 345,00 рублей, в 2018 году расходы составили – 1213,2 рублей. Снижение произошло по причине передачи части функций, выполняемых органами местного самоуправления, муниципальному казенному учреждению «Центр бухгалтерского сопровождения органов местного самоуправления и муниципальных учреждений Арамильского городского округа».

Плановые показатели определены на уровне: 2019 год – 1 261,00 рублей, 2020 год – 1 261 рублей, 2021 год – 1 261,00 рублей.

В 2019 году планируются следующие мероприятия:

- оптимизация расходов на содержание органов местного самоуправления Арамильского городского округа, в том числе за счет исключения дублирования выполняемых функций;

- внедрение системы материального стимулирования муниципальных служащих в

зависимости от результативности деятельности;

– сокращение расходов за счет применения системы муниципальных закупок.

36. Генеральный план Арамильского городского округа утвержден Решением Думы Арамильского городского округа от 29.09.2011 № 72/3 (в ред. Решения Думы Арамильского городского округа от 31.01.2019 № 50/1).

37. Удовлетворенность населения организацией транспортного обслуживания в муниципальном образовании зафиксирована Министерством транспорта и дорожного хозяйства по средствам проведения опросов на сайте «Открытого Правительства» по итогам за 2018 года на уровне 93 %.

В 2017 году объявлен и проведен новый конкурс, по итогам которого организацией ответственной за выполнение транспортного обслуживания населения на период определено ООО «Техно-Пром».

38. Удовлетворенность населения качеством автомобильных дорог зафиксирована Министерством транспорта и дорожного хозяйства по средствам проведения опросов на сайте «Открытого Правительства» по итогам за 2018 год на уровне 57,7%. Администрацией АГО будет усилена работа по информированию населения о возможности поучаствовать в опросах на сайте «Открытого Правительства», а также по донесению до граждан через СМИ сведений о проделанной работе в указанных сферах. Меры, принимаемые по улучшению качества уличной дорожной сети за последние 2 года приведены к показателю 6 данного доклада.

На 2019 год запланирован ремонт автомобильных дорог по улицам: ул. Ленина (от ул. Октябрьская до дома № 33), ул. Декабристов (от дома № 20 до ул. Красноармейская), ул. Калинина (от ул. 1-Мая до дома № 30), ул. Чапаева (от дома № 1 до дома № 35), от центральной дороги до ДК п. Светлый, ул. Текстильщиков (от ул. Свердлова до ул. Октябрьская), ул. Станционная, п. Арамиль, ул. Свердлова (от ул. 9-Мая до ул. Ленина).

Также в 2019 году запланировано обустройство пешеходных переходов в соответствии с новыми национальными стандартами, согласно пункта 2 перечня поручения президента РФ В.В. Путина по вопросам обеспечения безопасности дорожного движения от 20.02.2015г. № ПР-287 в количестве 18 штук по следующим адресам: ул. Новая 1Б, ул. Новая 40, ул. Ленина №1Д, ул. Ленина №1В, ул. Ленина №1А, ул. Ленина №40, перекресток улиц Ленина и Курчатова, ул. Рабочая №40, ул. Рабочая №104, ул. Рабочая №123, ул. Рабочая №125, ул. Рабочая №130, ул. Станционная 1е п. Арамиль, ул. Текстильщиков (у дома по адресу 1-Мая, 75), ул. Текстильщиков № 3, перекресток ул.9-Мая и ул. Октябрьская, перекресток ул. 1-Мая и ул. Октябрьская, у детского сада № 3 «Родничок» г. Арамиль.

Данные мероприятия позволят улучшить мнение граждан о качестве улично-дорожной сети на территории Арамильского городского округа.

39. Удовлетворенность населения жилищно- коммунальными услугами по итогам за 2018 год на уровне 74,92 %.

В 2018 году в рамках муниципальной программы «Развитие жилищно-коммунального и дорожного хозяйства, обеспечение рационального и безопасного природопользования на территории Арамильского городского округа до 2020 года» из местного бюджета выделено и освоено 20 784,08 тыс. рублей, в том числе выделение муниципальной гарантии по погашению задолженности за природный газ МУП «Арамиль – Тепло».

Во время отопительного периода 2018-2019 гг. производилось устранение аварийных ситуаций, без нарушений нормативных сроков, на сетях отопления и ГВС по ул. 1 Мая, ул. Ленина, ул. Рабочая, ул. Октябрьская, ул. Садовая, ул. Декабристов, п. Светлый, п. Арамиль, ул. Космонавтов. Проведен ремонт теплоизоляции 697 метров тепловых сетей Арамильского городского округа на общую сумму 724,7 тыс. рублей (ул. Красноармейская 118 – ТП 2, ул. Октябрьская 155 – Энгельса 26, ул. Садовая 15, 17, 19, Щорса 55 и др.).

В рамках «Региональной программы капитального ремонта общего имущества в многоквартирных домах Свердловской области на 2015 - 2044 годы» в 2018 году был

произведен ремонт в шести многоквартирных домах Арамильского городского округа общей площадью 7003,4 кв. м., на сумму 15 627,94 млн. руб.:

- г. Арамиль, ул. Строителей, д. 21
- г. Арамиль, ул. Декабристов, д. 27
- г. Арамиль, ул. Тельмана, д. 4
- п. Арамиль, ул. Станционная, д. 18
- п. Арамиль, ул. Станционная, д. 20
- п. Светлый, д. 1.

Ведется разъяснительно-информационная работа с гражданами по вопросам жилищно-коммунального хозяйства. Работа с УК и ТСЖ по осмотрам МКД и составлению по итогам осмотров акта (2 раза в год – весенне-осенний мониторинг). В целях реализации ФЗ от 21.07.2014 года № 209-ФЗ «О государственной информационной системе жилищно-коммунального хозяйства» ведется работа по заполнению ГИС ЖКХ.

Осуществлялась работа по мониторингу роста платы за коммунальные услуги. Разработан Порядок предоставления субсидии организациям или индивидуальным предпринимателям, являющимися исполнителями коммунальных услуг, в целях возмещения затрат, связанных с предоставлением гражданам, проживающим на территории Арамильского городского округа, меры социальной поддержки по частичному освобождению от платы за коммунальные услуги, также осуществлялось взаимодействие с коммунальными компаниями, работающими на территории Арамильского городского округа, решение вопросов, связанных с предоставлением услуг, начислением платежей в квитанциях, перерасчетам и т.д.

40. Среднегодовая численность постоянного населения по данным Свердловскстата в 2015 году составила 18,10 тыс. человек, к 2016 году данный показатель увеличился до 18,30 тыс. человек, в 2017 году до 18,44 тыс. человек. В отчетном 2018 году численность населения составила 18,46 тыс. человек. Данная динамика является показателем эффективности организации муниципального управления, системной работы во всех отраслях Арамильского городского округа, высоких темпов строительства жилья.

На период до 2021 года планируется рост численности постоянного населения согласно следующей тенденции: 2019 год – 18,7 тыс. человек, 2020 год – 19,0 тыс. человек, 2021 год – 19,50 тыс. человек.

Основополагающим показателем эффективности развития территории является ее демографическая ситуация. Стоит отметить, что Арамильский ГО с 2007 года является лидером по естественному приросту населения. В 2018 году коэффициент рождаемости составил 15,6 родившихся на 1000 человек, что выше среднеобластного показателя. Показатель смертности составил 11,8 умерших на 1000 человек, это ниже областного показателя. Численность населения округа с 2012 года увеличилась на 24 %.

К сожалению, такой положительный результат не отражается в официальной статистике. Данные Свердловскстата говорят лишь о 4-х процентном увеличении численности населения.

Администрацией Арамильского городского округа разработана и применяется собственная методика расчета показателя «Численность населения Арамильского городского округа». В целях более полного учета жителей в Администрации Арамильского городского округа ведется подготовка к проведению Всероссийской переписи населения 2020 года.



Глава 9. Энергосбережение и повышение энергетической эффективности

Эффективность деятельности органов местного самоуправления в сфере энергосбережения и повышения энергетической эффективности представлена следующими показателями:

41. Удельная величина потребления энергетических ресурсов в многоквартирных домах составляет в 2018 году:

- электроэнергии – 550,0 кВт/ч на 1 проживающего в многоквартирных домах;
- тепловой энергии – 0,32 Гкал на 1 кв. метр общей площади многоквартирных домов;

- горячей воды 27,0 куб. метра на 1 проживающего в многоквартирных домах;
- холодной воды – 45 куб. метров на 1 проживающего в многоквартирных домах;
- природного газа – 138 куб.метров на 1 проживающего в многоквартирных домах.

На период до 2018 года прогнозируется небольшое снижение потребления данных энергоресурсов и воды в связи с дальнейшей реализацией мероприятий, предусмотренных программой энергосбережения, и заключение энергосервисных контрактов, направленных на реализацию мероприятий, предусмотренных энергетическим паспортом организации.

42. Удельная величина потребления энергетических ресурсов муниципальными бюджетными учреждениями в 2018 году составляет:

- электроэнергии – 123 кВт/ч на одного человека населения;
- тепловой энергии – 0,25 Гкал на один кв. метр общей площади муниципальных учреждений;

- горячей воды – 0,15 куб. метра на одного человека населения;
- холодной воды – 1,80 куб. метров на одного человека населения;
- природного газа – 1,22 куб. метра на одного человека населения.

На период до 2018 года прогнозируется снижение потребления энергоресурсов и воды, что будет являться результатом выполнения следующих плановых мероприятий:

- заключение энергосервисных контрактов, направленных на реализацию мероприятий, предусмотренных энергетическим паспортом организации;

- реализация мероприятий, предусмотренных муниципальной программой «Развитие жилищно-коммунального и дорожного хозяйства, обеспечение рационального и безопасного природопользования на территории Арамильского городского округа до 2020 года»;
- заключение энергосервисных контрактов на уличное освещение.

Глава Арамильского городского округа



В.Ю. Никитенко