

ТЕКСТОВАЯ ЧАСТЬ ДОКЛАДА

ГЛАВЫ АРАМИЛЬСКОГО ГОРОДСКОГО ОКРУГА

НИКИТЕНКО ВИТАЛИЯ ЮРЬЕВИЧА

**О ДОСТИГНУТЫХ ЗНАЧЕНИЯХ ПОКАЗАТЕЛЕЙ
ДЛЯ ОЦЕНКИ ЭФФЕКТИВНОСТИ ДЕЯТЕЛЬНОСТИ
ОРГАНОВ МЕСТНОГО САМОУПРАВЛЕНИЯ
АРАМИЛЬСКОГО ГОРОДСКОГО ОКРУГА
ЗА 2020 ГОД
И ИХ ПЛАНИРУЕМЫХ ЗНАЧЕНИЯХ
НА ТРЕХЛЕТНИЙ ПЕРИОД**

СОДЕРЖАНИЕ

Введение	3
Глава 1. Экономическое развитие	4
Глава 2. Дошкольное образование	11
Глава 3. Общее и дополнительное образование	12
Глава 4. Культура	15
Глава 5. Физическая культура и спорт	16
Глава 6. Жилищное строительство и обеспечение граждан жильём	17
Глава 7. Жилищно–коммунальное хозяйство	19
Глава 8. Организация муниципального управления	21
Глава 9. Энергосбережение и повышение энергетической эффективности	24

Введение

Доклад Главы Арамильского городского округа о достигнутых значениях показателей для оценки эффективности деятельности органов местного самоуправления Арамильского городского округа за 2020 год и их планируемых значениях на трехлетний период разработан в соответствии с Указом Президента Российской Федерации от 14 октября 2012 года № 1384 «О внесении изменений в Указ Президента Российской Федерации от 28 апреля 2008 года № 607 «Об оценке эффективности деятельности органов местного самоуправления городских округов и муниципальных районов» и в перечень, утвержденный этим Указом», постановлением Правительства Российской Федерации от 17 декабря 2012 года № 1317 «О мерах по реализации Указа Президента Российской Федерации от 28 апреля 2008 года № 607 «Об оценке эффективности деятельности органов местного самоуправления городских округов и муниципальных районов» и подпункта «и» пункта 2 Указа Президента Российской Федерации от 7 мая 2012 года № 601 «Об основных направлениях совершенствования системы государственного управления», Указом Губернатора Свердловской области от 12 июля 2008 года № 1005-УГ «О внесении изменений в Указ Губернатора Свердловской области от 12 июля 2008 года № 817-УГ «О мерах по реализации Указа Президента Российской Федерации от 28 апреля 2008 года № 607 «Об оценке эффективности деятельности органов местного самоуправления городских округов и муниципальных районов», постановлением Главы Арамильского городского округа от 19.12.2008 № 1141 «О повышении эффективности деятельности органов местного самоуправления Арамильского городского округа».

Доклад сформирован с целью обеспечения системного анализа результативности управления в Арамильском городском округе, внедрения современных технологий управления, способствующих снижению неэффективных расходов и повышению качества жизни населения Арамильского городского округа, выявления внутренних ресурсов для повышения качества и объема предоставляемых муниципальных услуг.

В докладе отражена аналитическая информация о достигнутых значениях показателей для оценки эффективности деятельности органов местного самоуправления Арамильского городского округа и влиянии различных факторов на эффективность деятельности. Представлена динамика изменения показателей, характеризующих качество жизни населения Арамильского городского округа и уровня социально – экономического развития городского округа.

В целях проведения комплексного анализа и расчета эффективности деятельности органов местного самоуправления Арамильского городского округа мониторинг осуществлен по следующим направлениям:

- экономическое развитие;
- дошкольное образование;
- общее и дополнительное образование;
- культура;
- физическая культура и спорт;
- жилищное строительство и обеспечение граждан жильём;
- жилищно-коммунальное хозяйство;
- организация муниципального управления.

Мониторинг эффективности деятельности органов местного самоуправления создает предпосылки для системного исследования результативности управления Арамильским городским округом, принятия решений и мер по дальнейшему совершенствованию муниципального управления.

В качестве исходных данных для проведения оценки эффективности деятельности органов местного самоуправления использованы официальные данные статистической отчетности и данные органов местного самоуправления.

Значения показателей анализируются в динамике за предшествующий отчетному периоду (2017-2019 годы), отчетный период – 2020 год, и планируемые значения показателей на 2021-2023 годы.

Глава 1. Экономическое развитие

1.1 Развитие малого и среднего предпринимательства

Эффективность деятельности органов местного самоуправления в сфере развития малого и среднего предпринимательства представлена следующими показателями:

1. Число субъектов малого и среднего предпринимательства в расчете на 10 тыс. человек населения в 2019 году составляло 596 единиц. В отчетном 2020 году, данный показатель вырос и составил 626 единиц.

За период 2018-2020 годов проведены следующие мероприятия:

- отбор среди организаций, образующих инфраструктуру поддержки субъектов малого и среднего предпринимательства, для предоставления субсидии из бюджета Арамильского городского округа на реализацию программных мероприятий по развитию малого и среднего предпринимательства и созданию благоприятных условий для осуществления инвестиционной деятельности. Поддержка субъектов предпринимательства осуществляется посредством работы Консультационного центра Фонда поддержки малого предпринимательства (далее – Центра). Благодаря деятельности Центра субъекты предпринимательства имеют возможность получить бесплатные квалифицированные услуги по консультированию в вопросах, касающихся ведения предпринимательской деятельности; желающие стать получателями мер поддержки, оказываемых Свердловским областным фондом поддержки предпринимательства, могут получать указанные услуги без выезда в Екатеринбург;

- разработан и утвержден план первоочередных мер поддержки субъектов малого и среднего предпринимательства в Арамильском городском округе, включающий информационную, административную, налоговую, имущественную и финансовую поддержки;

– в целях координации деятельности субъектов малого предпринимательства и органов местного самоуправления Арамильского городского округа создан Координационный совет по инвестициям и развитию предпринимательства. За 2017-2019 годы проведено 10 заседаний. В 2020 году состоялось 2 заседания. В состав Совета включены руководители малых и средних предприятий, индивидуальные предприниматели, представители фонда поддержки малого и среднего предпринимательства, финансовых организаций, объединений предпринимательского сообщества.

При условии благоприятной экономической обстановки, в последующие три года планируется рост численности субъектов малого и среднего предпринимательства в расчете на 10 тыс. чел. населения (2021 год – 635 единиц, 2022 год – 645 единиц, 2023 год – 660 единицы).



Для достижения указанного результата планируются следующие мероприятия:

1) реализация муниципальной программы «Повышение инвестиционной привлекательности Арамильского городского округа и создание условий для обеспечения жителей качественными и безопасными услугами потребительского рынка до 2024 года», предусматривающая обеспечение деятельности организации инфраструктуры поддержки предпринимательства;

2) реализация муниципального инвестиционного стандарта на территории округа;

3) организация работы Совета Директоров при Главе Арамильского городского округа и Координационного Совета по инвестициям и развитию предпринимательства;

4) расширение участия малого и среднего предпринимательства в социально значимых проектах Арамильского городского округа (образование, здравоохранение, спорт, молодежная политика);

5) организация обучения и проведение семинаров, консультаций для субъектов малого и среднего предпринимательства с распространением информационных материалов;

6) информирование предпринимателей о проведении выставок для продвижения товаров и услуг, продвижение раздела официального сайта Арамильского городского округа «Малому и среднему бизнесу», сайта Консультационного центра Фонда поддержки малого предпринимательства.

2. Доля среднесписочной численности работников (без внешних совместителей) малых и средних предприятий в среднесписочной численности работников (без внешних совместителей) всех предприятий и организаций за 2020 год составила 60,3 %. Незначительное снижение (на 0,7 %) произошло из-за ограничений и экономических сложностей ввиду эпидемиологической обстановки. К 2023 году плановое значение показателя достигнет 63,0 %, что обусловлено увеличением количества малых предприятий (юридических лиц) и обособленных подразделений на территории Арамильского городского округа и создаваемых ими рабочих мест.

Работа в сфере развития малого и среднего предпринимательства направлена на создание благоприятных организационных, правовых и экономических условий для устойчивого развития субъектов малого предпринимательства, обеспечивающих насыщение рынка отечественными товарами и услугами, увеличение новых рабочих мест, стабильное поступление налогов в местный бюджет.

1.2. Улучшение инвестиционной привлекательности

Условиями повышения инвестиционной привлекательности территории являются:

- понятная стратегия ее развития и реальные перспективы;
- наличие инженерной инфраструктуры;
- близость авто-, железнодорожных транспортных развязок, авиасообщения;
- стабильная политическая ситуация.

Объектами инвестиционной деятельности в муниципалитетах являются:

- объекты, обеспечивающие жизнедеятельность, объекты инженерной инфраструктуры;
- объекты социально-культурной сферы;
- жилищное строительство;
- промышленные объекты.

3. Эффективность деятельности органов местного самоуправления в сфере инвестиционной привлекательности представлена показателем объем инвестиций в основной капитал (за исключением бюджетных средств) в расчете на 1 жителя. На протяжении ряда лет в Арамильском городском округе данный показатель рос. В 2017 году объем инвестиций в основной капитал (за исключением бюджетных средств) в расчете на 1 жителя составлял 54 214,0 рублей. В 2018 году показатель снизился до 48 643,7 рублей, в 2019 до 28 039,9 рублей, а в отчетном 2020 году до 23 151,6 рублей. Это связано с нехваткой

земельных участков для реализации новых инвестиционных проектов, а также с введением карантинных мер из-за новой коронавирусной инфекции.

В будущем плановый показатель будет постепенно увеличиваться и к 2023 году составит 30 639,9 рублей.

С целью модернизации производства ведущие промышленные предприятия городского округа осуществляют реализацию инвестиционных проектов: АО «Арамильский авиационный ремонтный завод», «ЗАО НПХ «ВМП», АО «Монди Арамиль», ООО «Завод пластмасс».

- Акционерное общество «Арамильский авиационный ремонтный завод» - развитие оборонно-промышленного комплекса Российской Федерации на 2011-2020 годы Реконструкция и техническое перевооружение станции испытания авиационных двигателей Д-36/Д-136;

- Акционерное общество «Арамильский авиационный ремонтный завод» - реконструкция очистных сооружений гальванических стоков Строительство здания для блока очистки гальванических стоков с целью приведения очистки стоков до норм ПДК (предельно-допустимой концентрации);

- ЗАО НПХ «Высокодисперсные металлические порошки» - строительство цеха по производству промышленных покрытий (металлических порошков и лакокрасочной продукции);

- АО «Монди Арамиль» - организация участка резки, включающего в себя 7 станков резки Kamprf и участка производства пакетов (производство гибкой полимерной упаковки, модифицированной нанокompозитами);

- Арамильский завод пластмасс - стабильно развивающийся российский производитель тары и упаковки. Широкий ассортимент выпускаемой продукции, ее высокое качество, обусловленное современным технологичным оборудованием и сырьем, высокий профессионализм сотрудников, существующий на предприятии полный цикл производства, система качества - позволяют Предприятию быть одним из лидеров на рынке промышленной упаковки.

Реализуются инвестиционные проекты по созданию и развитию в городском округе туристско-рекреационных зон: «Парк Сказов», территория более 5 гектаров, осуществлено строительство парка «Арамильская Слобода» и парка отдыха «Пушкин Парк», проект по открытию оздоровительного комплекса с термальным бассейном «Экватор». Туристское направление относится к числу приоритетных, и это подтверждает востребованность данного вида услуг среди населения. Данные мероприятия будут способствовать привлекательности и узнаваемости Арамильского городского округа, обеспечит гармоничное развитие округа, занятость местного населения и улучшит развитие смежных отраслей экономики.

1.3 Увеличение налогооблагаемой базы

4. Доля площади земельных участков, являющихся объектами налогообложения земельным налогом, в общей площади территории Арамильского городского округа в 2017 году составляла 57,8%, в 2018 году - 58,2 %, в 2019 году – 64,7%. В отчетном 2020 году показатель составил 83,2 %. За период 2021 – 2023 годов показатель увеличится до 87,0%. Прогнозирование роста показателя обусловлено стабильным ростом приватизации земельных участков под существующими объектами недвижимого имущества, реализации гражданами права на бесплатное оформление в собственность земельных участков под индивидуальными жилыми домами, для ведения садоводства в рамках закона «о дачной амнистии».

Также, в целях увеличения площади земельных участков, поставленных на государственный кадастровый учёт, реализуются следующие мероприятия:

- проведение рейдовых мероприятий в рамках межведомственных комиссий («мобильных групп») по выявлению неучтенных земель и земель, используемых не

- по назначению;
- взаимодействие с территориальными органами Федеральной службы государственной регистрации, кадастра и картографии «Росреестр» по предоставлению информации о государственной регистрации прав на недвижимое имущество и сделок с ним, либо использование публичных кадастровых карт;
 - информационно-разъяснительной работы с гражданами в части, касающейся порядка оформления документов, необходимых для регистрации прав на земельные участки;
 - мониторинг земельных участков без регистрации прав на них с целью выявления правообладателей;
 - работа по государственной кадастровой оценке объектов капитального строительства.

1.4 Сельское хозяйство

5. Эффективность деятельности органов местного самоуправления в сфере сельского хозяйства представлена показателем доля прибыльных сельскохозяйственных организаций в общем их числе. В Арамилском городском округе не зарегистрированы организации из числа крупных и средних, занимающиеся производством сельскохозяйственной продукции.

1.5 Дорожное хозяйство и транспорт

Общая протяженность дорог местного значения в Арамилском городском округе составляет 64,2 км, из них с асфальтовым покрытием – 51,05 км дорог, с грунтовым покрытием – 13,15 км.

6. В 2020 году доля протяженности автомобильных дорог общего пользования местного значения в округе, не отвечающих нормативным требованиям, снизилась до 60,0 % (в 2019 году - 69,1 %).

Для улучшения условий безопасности дорожного движения и увеличения пропускной способности дорог в 2020 году в рамках муниципальной программы «Развитие дорожного хозяйства и транспортной инфраструктуры на территории Арамилского городского округа до 2024 года» выполнены следующие виды работ:

- Ремонт автомобильных дорог общего пользования по следующим улицам: ул. Щорса – 1200 м², ул. Тихая - 820 м², ул. Набережная - 100 м², ул. Отдыха - 588 м², ул. Жданова - 1620 м², ул. Ленина - 3808 м², ул. Ясная - 1500 м², ул. Луговая - 1407 м², ул. Свободы - 2245,8 м², п. Светлый - 1152 м², ул. Станционная - 612 м², ул. Победы – 1575 м², ул. Сиреневая - 450 м², ул. Культуры - 1125 м², пер. Спортивный - 313,9 м², ул. 9 мая - 1480,2 м², пер. 9 Мая - 808 м², ул. Мальшева - 2900 м², ул. Свердлова – 1982 м², ул. Белинского – 807 м², ул. Комсомольская - 3920 м², ул. Мира - 4042 м², ул. Красноармейская - 3780 м², ул. Чапаева - 5364 м², ул. Чкалова - 1170 м², ул. Лесная - 822 м², ул. 8 Марта - 2570 м².

- Устройство тротуаров по пер. 9 мая - 698 м², ул. Мира - 968 м², ул. Ленина - 3070 м², ул. 9 Мая - 428 м², ул. Станционная - 1161 м², п. Светлый 358 - м².

- Обустройство 3 пешеходных переходов по национальным стандартам.

- Установка 97 дорожных знаков: ул. Текстильщиков – 6 шт., ул. Ленина – 11 шт., ул. Новая – 15 шт., ул. Курчатова – 17 шт., ул. Октябрьская – 2 шт., ул. Чапаева – 9 шт., ул. Рабочая – 4 шт., ул. Красноармейская – 1 шт., ул. Садовая – 2 шт., ул. Клубная – ул. Рабочая (перекресток) – 1 шт., ул. Текстильщиков – ул. Октябрьская – 2 шт.

- Замена дорожных знаков и дорожные знаки ИДН (искусственные дорожные неровности) на территории Арамилского городского округа – 27 штук.

- В рамках государственной программы Свердловской области «Развитие транспортного комплекса Свердловской области до 2024 года» (утверждена постановлением Правительства Свердловской области от 25.01.2018 № 28-ПП) была проведена реконструкция перехода через р. Арамилку на км 0+088 автомобильной дороги г. Арамилль — д. Андреевка на территории Арамилльского городского округа. Заказчиком выступило ГКУ СО «Управление автодорог», исполнитель - ООО «Бридж», стоимость работ составила около 37 млн. рублей.

На последующие несколько лет планируется уменьшение доли автомобильных дорог, не отвечающих нормативным требованиям, согласно следующей динамике: 2021 год – 50,0 %, 2022 год – 45,0 %, 2023 год – 40,0%.

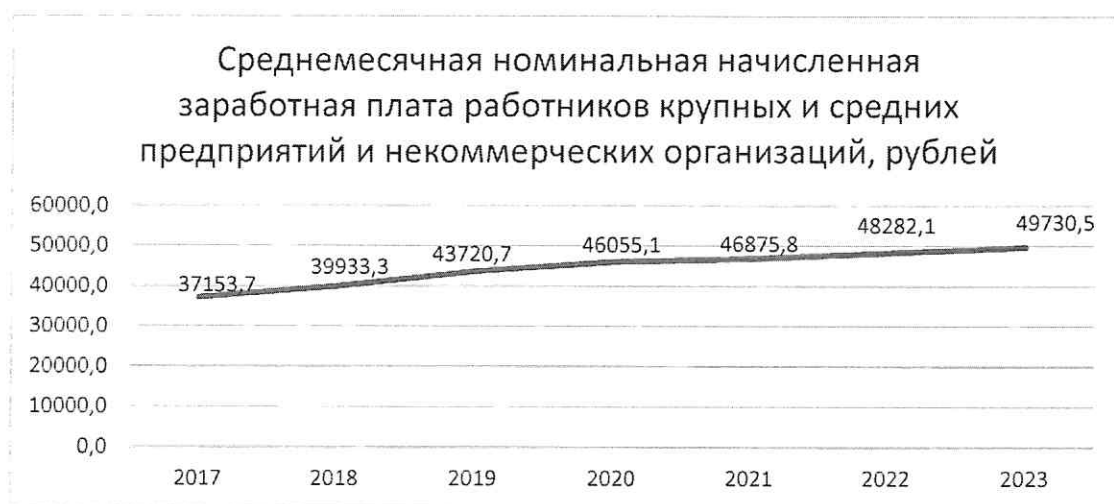
7. Показатель «доля населения, проживающего в населенных пунктах, не имеющих регулярного автобусного и (или) железнодорожного сообщения с административным центром городского округа (муниципального района), в общей численности населения городского округа (муниципального района)» равен нулю.

1.6. Доходы населения

Повышение жизненного уровня людей, увеличение реальных располагаемых доходов населения и средней заработной платы – одна из главных составляющих успешного развития территории.

8. Среднемесячная номинальная начисленная заработная плата работников крупных и средних предприятий и некоммерческих организаций за предыдущие три года представлена следующими значениями: 2017 год – 37 153,7 рублей, 2018 год – 39 933,3 рублей, 2019 год – 43 720,0 рублей. В отчетном 2020 году показатель составил 46 055,06 рублей.

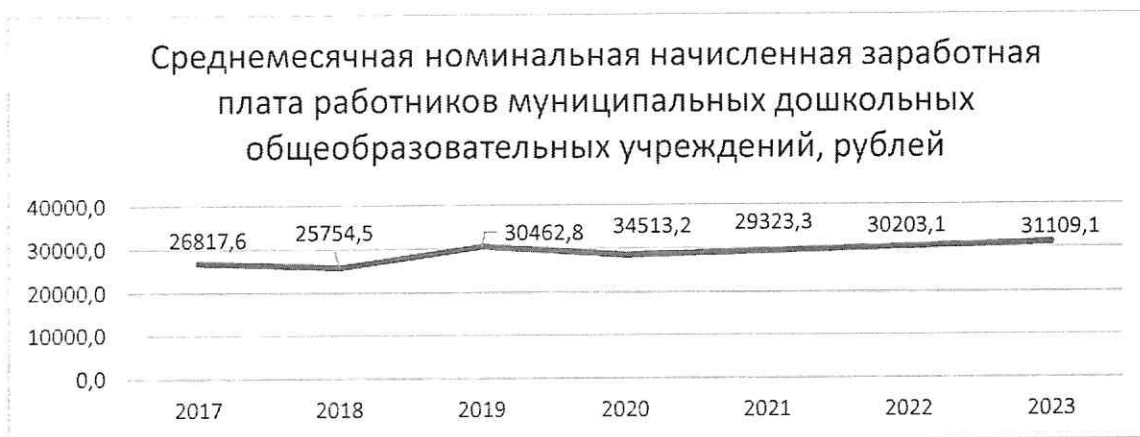
Наблюдается планомерное увеличение уровня доходов жителей округа, что связано с улучшением экономической ситуации на территории вследствие увеличения количества предприятий с инновационной, высокотехнологичной продукцией. На последующие три года планируется стабильный рост показателя (2021 год – 46 875,8 рублей, 2022 год – 48 282,1 рублей, 2023 год – 49 730,5 рублей), что соответствует темпам роста заработной платы на территории Свердловской области.



Среднемесячная номинальная начисленная заработная плата работников муниципальных дошкольных образовательных учреждений в 2017 году составляла 26 817,60 рублей; к 2018 году произошло снижение данного уровня до 25 754,50 рублей в связи с приведением в соответствие штатной численности, в 2019 году данный показатель достиг значения 30 462,80 рублей за счет средств субвенций областного бюджета. В отчетном 2020 году данное значение показателя снизилось до уровня 28 469,27 рублей в связи с введением с марта 2020 года на территории Свердловской области режима

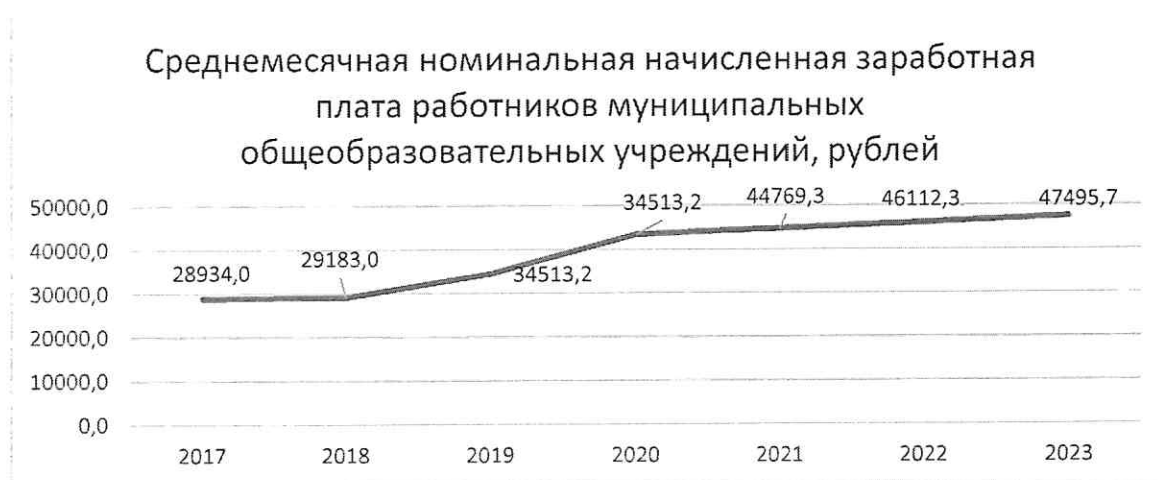
повышенной готовности и принятии дополнительных мер по защите населения от новой коронавирусной инфекции. Все организации работали в ограниченном дистанционном режиме, лица, достигшие возраста 65 лет и более находились на листах нетрудоспособности.

В период до 2023 года планируется следующая динамика данного показателя: 2021 год – 29 323,34 рублей, 2022 год – 30 203,05 рублей, 2023 год – 31 109,14 рублей.



Среднемесячная номинальная начисленная заработная плата работников муниципальных общеобразовательных учреждений в 2017 году данный показатель составил 28 934,0 рубля. Начиная с 2018 года наблюдается тенденция увеличения данного показателя в связи увеличением значений целевых показателей, установленными Указом Президента от 07.05.2012 № 597 «О мерах по реализации государственной социальной политики», таким образом в 2018 году данный показатель составил 29 183,00 рублей, в 2019 – 34 513,16 рублей. В 2020 произошло значительное увеличение среднемесячной начисленной заработной платы до уровня 43 465,30 рублей в связи с выделением средств Федерального бюджета на ежемесячное денежное вознаграждение за классное руководство педагогическим работникам муниципальных образовательных организаций.

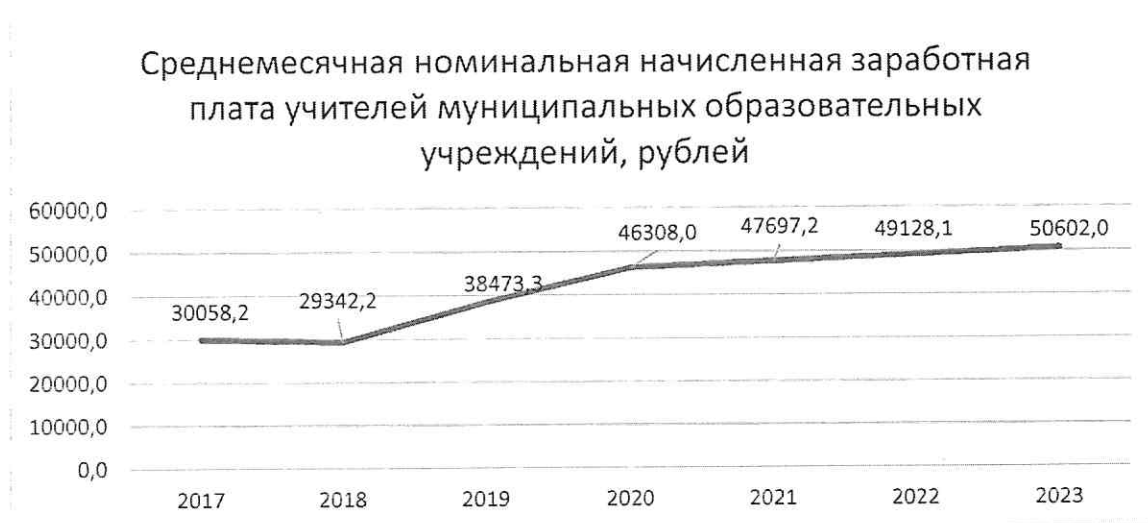
В период до 2023 года планируется увеличение данного показателя до уровня – 47 495,71 рублей. Увеличение показателя прогнозируется в том числе, и за счет средств от приносящей доход деятельности.



Среднемесячная номинальная начисленная заработная плата учителей муниципальных образовательных учреждений в 2017 году составила 30 058,2 рублей. За период 2018 года данный показатель уменьшился до уровня 29 342,22 рублей. Понижение заработной платы учителей муниципальных образовательных учреждений возникло вследствие уменьшения объемов финансирования из областного бюджета на финансовое обеспечение государственных гарантий реализации прав на получение общедоступного и

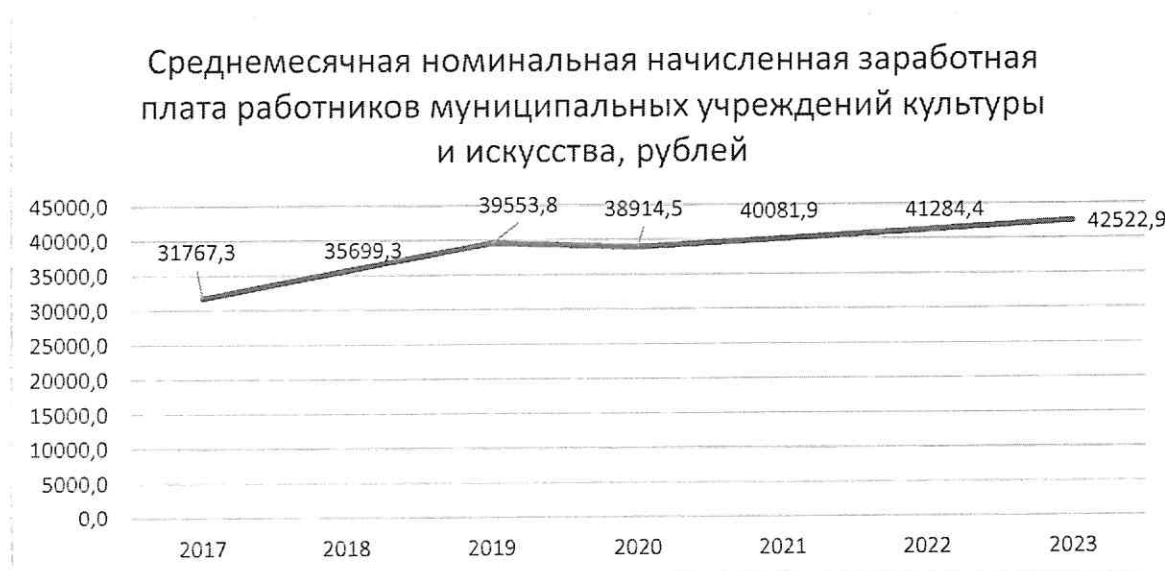
бесплатного общего образования в муниципальных общеобразовательных организациях. В период 2019-2020 годов в связи с увеличением численности обучающихся и нагрузки на одного учителя, а также выделением средств Федерального бюджета на ежемесячное денежное вознаграждение за классное руководство педагогическим работникам муниципальных образовательных организаций произошло увеличение среднего уровня заработной платы учителей в 2019 до 38 473,28 рублей, в 2020 году до 46 307,95 рублей.

В период до 2023 года планируется увеличение данного показателя до уровня – 50 601,95 рублей.



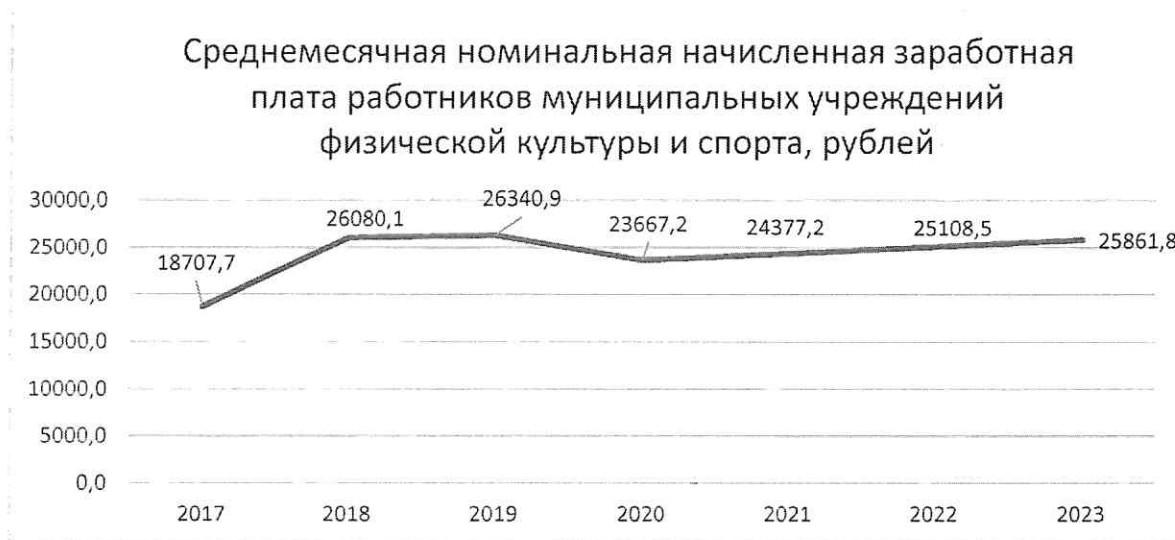
Среднемесячная номинальная начисленная заработная плата работников муниципальных учреждений культуры и искусства в 2017 году составляла 31 767,3 рублей, к 2018 году увеличилась до 35 699,3 рублей, к 2019 году - до 39 553,84 рублей. В отчетном 2020 году заработная плата понизилась до 38 914,49 рублей в связи с введением ограничительных мер и нахождением на изоляции сотрудников 65+.

За период до 2023 года планируется увеличение данного показателя в соответствии с утвержденными планами мероприятий «Изменения в отраслях социальной сферы, направленные на повышение эффективности сферы культуры и учреждений дополнительного образования Арамильского городского округа в соответствии со следующей динамикой: 2021 год – 40 081, 92 рублей, 2022 год – 41 284,38 рублей, 2023 год – 42 522,91 рублей.



Среднемесячная номинальная начисленная заработная плата работников муниципальных учреждений физической культуры и спорта в 2017 году составляла 18 707,7 рублей, в 2018 году показатель увеличился до 26 080,1 рублей, в 2019 году – 26 340,9 рублей. В отчетном 2020 году показатель снизился до 23 667,24 рублей в связи с введением ограничительных мер и, как следствие, отменой занятий.

В период до 2023 года планируется увеличение данного показателя в следующей динамике: 2021 год – 24 377,22 рублей, 2022 год – 25 108,54 рублей, 2023 год – 25 861,79 рублей.



Глава 2. Дошкольное образование

Эффективность деятельности органов местного самоуправления в сфере дошкольного образования представлена следующими показателями:

9. Доля детей в возрасте от одного года до шести лет, получающих услуги дошкольного образования и услуги по присмотру и уходу в муниципальных дошкольных образовательных учреждениях, в общей численности детей в возрасте от одного года до шести лет. За прошедшие годы наблюдалась следующая динамика: в 2017 году – 66,10 %, в 2018 – 77,0%, в 2019 – 81,1%. В 2020 году значение данного показателя снизилось до 74,3% вследствие увеличения рождаемости и миграционного прироста.

В перспективе до 2023 года запланировано увеличение данного показателя до 88%.



По состоянию на 01.01.2021 в округе функционирует 8 детских садов, с общим количеством мест 1711.

По результатам комплектования ДОО Арамильского городского округа на 2020-2021 учебный год в муниципальные дошкольные учреждения зачислено 462 ребенка, из них:

- 190 детей в возрасте от 2 до 3 лет;
- 272 ребенка в возрасте 3-7 лет.

Показатель доступности дошкольного образования в 2020 году на территории Арамильского городского округа составляет:

- от 1,5 до 3 лет – 85,4%;
- от 3 до 7 лет – 89,4%.

10. Доля детей в возрасте от одного года до шести лет, состоящих на учете для определения в муниципальные дошкольные образовательные учреждения, в общей численности детей в возрасте от одного года до шести лет, в 2017 году составляла 33,9%, в 2018 году – 23,0%, в 2019 году – 36,7%. В отчетном 2020 году доля снизилась до 25,7% в связи с демографической ямой и миграционным оттоком населения.

В дальнейшем показатель продолжит снижаться и к 2023 году составит 22%, однако, это будет связано со строительством новых детских садов в Арамильском городском округе.



11. Доля муниципальных дошкольных образовательных учреждений, здания которых находятся в аварийном состоянии или требуют капитального ремонта, в общем числе муниципальных дошкольных образовательных учреждений в период с 2017 года и на перспективу до 2023 года соответствует нулю. Значение данного показателя будет поддерживаться на указанном уровне при проведении мониторинга соответствия необходимых условий предоставления услуг дошкольного образования в соответствии с требованиями санитарных, строительных норм и норм пожарной безопасности.

Глава 3. Общее и дополнительное образование

Система общего и дополнительного образования Арамильского городского округа представлена следующими типами образовательных учреждений: общеобразовательные учреждения (3 единицы), учреждения дополнительного образования детей (3 единицы).

12. В 2020 году за счет своевременного проведения контрольных диагностических работ, репетиционного тестирования для выявления пробелов знаний, четкой системы работы с низкомотивированными детьми «группы риска» все выпускники общеобразовательных учреждений получили аттестат о среднем (полном) образовании. Данный показатель планируется сохранить и в последующие года.

13. Доля муниципальных общеобразовательных учреждений, соответствующих современным требованиям обучения, в общем количестве муниципальных общеобразовательных учреждений в 2019 году составила 93,8 %.

В 2020 году за счет увеличения доли субвенций областного бюджета по причине увеличения численности обучающихся, общеобразовательными учреждениями обновлены учебная мебель, компьютерное и учебное оборудование, приобретен спортивный инвентарь, учебники. В целях обеспечения эпидемической безопасности общеобразовательными организациями Арамильского городского округа приобретено и установлено санитарно-гигиеническое оборудование (бесконтактные термометры, дозаторы с антисептическим средством для обработки рук, бактерицидные облучатели, рециркуляторы).

К 2023 году данный показатель планируется удерживать на том же уровне.

14. Доля муниципальных общеобразовательных учреждений, здания которых находятся в аварийном состоянии или требуют капитального ремонта, в общем количестве муниципальных общеобразовательных учреждений, в 2020 году составила 0,0%. Улучшение данного показателя удалось достичь за счет строительства и ввода в эксплуатацию в 2020 году нового здания МАОУ СОШ № 4.

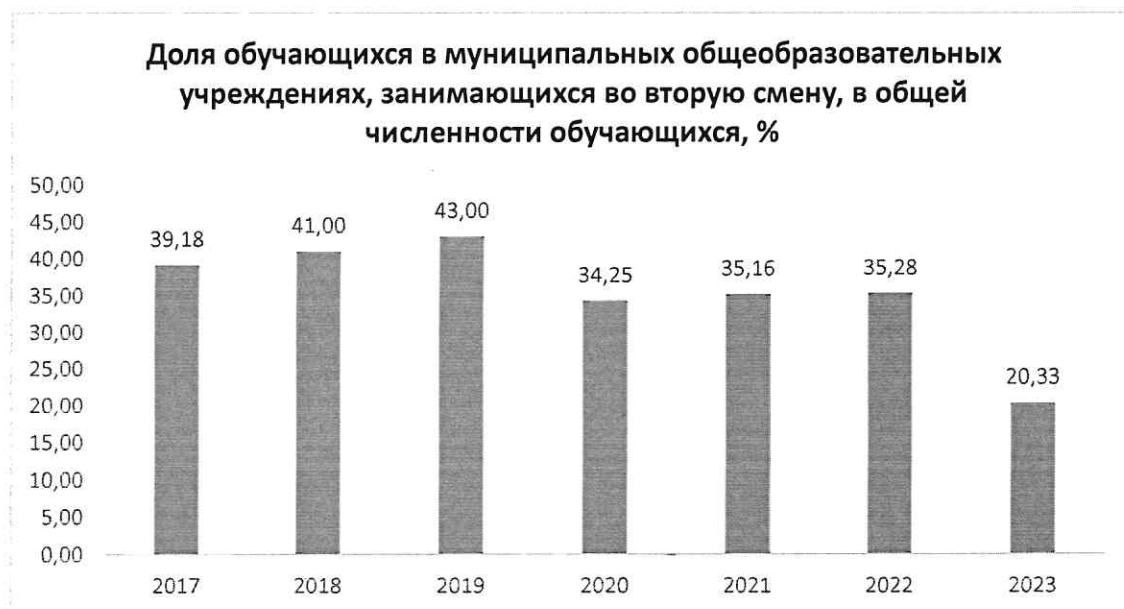
15. Анализ физического развития детей показал: доля детей первой и второй групп здоровья в общей численности обучающихся в муниципальных общеобразовательных учреждениях незначительно снизилась в 2020 году до 86,5 % (в 2019 году – 86,9 %).



Планируется стабилизация данного показателя за счет улучшения условий по организации питания и медицинского обслуживания школьников, проведения массовых физкультурно-оздоровительных мероприятий и создания условий для занятий физкультурой и спортом детей. Таким образом, к 2023 году значение показателя планируется увеличить до 87,8 %.

16. Доля обучающихся в муниципальных общеобразовательных учреждениях, занимающихся во вторую (третью) смену, в общей численности обучающихся в муниципальных общеобразовательных учреждениях. Тенденция развития этого показателя: 2017 год – 39,2 %, 2018 год – 41,0 %, 2019 год – 43,0 %. В отчетном периоде показатель снизился до 34,3 % в связи с открытием нового здания МАОУ СОШ № 4.

Общая численность обучающихся в течение последних трех лет увеличивается: в среднем за год прирост контингента составляет 200 детей. Данная тенденция будет наблюдаться и в последующие года вследствие демографического и миграционного прироста населения г. Арамиль. При существующей инфраструктуре с учетом демографического прогноза количество обучающихся во второй смене снижаться не будет.



Перевод в односменный режим обучения общеобразовательных организаций Арамильского городского округа возможен только при реализации комплекса мероприятий:

- реконструкция здания начальной школы МАОУ СОШ № 1;
- реконструкция здания начальной школы МБОУ СОШ № 3.

17. Объем расходов бюджета муниципального образования на общее образование в расчете на 1 обучающегося в муниципальных общеобразовательных учреждениях составлял в 2017 году – 12,1 тыс. рублей, в 2018 году – 10,9 тыс. рублей, в 2019 году – 13,4 тыс. рублей. В отчетном 2020 году показатель увеличился до 49,8 тыс. рублей в расчете на 1 обучающегося в муниципальных общеобразовательных учреждениях. Такое повышение связано с расходами на оборудование вводимых дополнительных мест в новом здании МАОУ СОШ № 4.

В дальнейшем планируется снижение показателя: 2021 год – 14,1 тыс. рублей, 2022 год – 14,6 тыс. рублей, 2023 год – 15,2 тыс. рублей.

18. Показатель доли детей в возрасте 5 - 18 лет, получающих услуги по дополнительному образованию в организациях различной организационно-правовой формы собственности, в общей численности детей этой возрастной группы, составлял в 2017 году и 2018 году – 72,6 %, в 2019 году – 61,6 %. В 2020 году произошло снижение до 58,2 % из-за введения ограничительных мер по противодействию распространения новой коронавирусной инфекции.

Из числа детей, охваченных дополнительным образованием, 96,6 % занимаются в учреждениях дополнительного образования, 25 % – в общеобразовательных учреждениях и около 43,2 % – в дошкольных образовательных учреждениях.

В перспективе на последующие три года с учетом роста количества детей указанного возраста ожидается следующая динамика показателя: 2021 год - 74 %, 2022 год – 76 %, 2023 год - 78%. Данная тенденция будет обусловлена проведением ряда мероприятий:

- совершенствование и увеличение программ дополнительного образования детей;
- разработка и реализация программ (проектов) развития дополнительного образования детей в каждой образовательной организации дополнительного образования;
- совершенствование организационно-экономических механизмов обеспечения доступности услуг дополнительного образования детей.

Глава 4. Культура

Эффективность деятельности органов местного самоуправления в сфере культуры представлена следующими показателями:

19. Уровень фактической обеспеченности учреждениями культуры в Арамильском городском округе в соответствии с нормативной потребностью в 2020 году составляет:

– клубами и учреждениями клубного типа – 100 %; для поддержания показателя на указанном уровне необходима реализация мероприятий муниципальной программы «Развитие культуры и средств массовой информации и обеспечение хранения фонда архивных документов в Арамильском городском округе до 2024 года»;

– библиотеками – 100 %; для поддержания показателя на указанном уровне необходима реализация мероприятий муниципальной программы «Развитие культуры и средств массовой информации и обеспечение хранения фонда архивных документов в Арамильском городском округе до 2024 года»;

- муниципальными музеями – 50 %; в соответствии с «Методическими рекомендациями субъектам Российской Федерации и органам местного самоуправления по развитию сети организаций культуры и обеспеченности населения услугами организаций культуры» городским округам независимо от количества населения иметь 2 объекта: Краеведческий музей и Тематический музей. В настоящее время разработан и защищен на уровне области тематический проект музея «Шинели», в период до 2021 года есть возможность реализации проекта при предоставлении соответствующего нормативам размещения музея помещения;

– парками культуры и отдыха – 0 %; в Арамильском городском округе нет муниципального городского парка культуры и отдыха. В Арамильском городском округе реализуются частные инвестиционных проекты: туристский комплекс «Парк сказов», парк «Арамильская Слобода», парк семейного отдыха «Шишкин парк», парк отдыха «Пушкин парк»;

- кинозалами – 100 %, в 2018 году состоялось открытие кинозала «Панорама» в МБУ «Дворец культуры г. Арамиль», который создан в рамках реализации Федерального проекта «Фонда кино» при поддержке кинотеатров в малых и средних городах.

20. Доля муниципальных учреждений культуры, здания которых находятся в аварийном состоянии или требуют капитального ремонта, в общем количестве муниципальных учреждений культуры снизилось до 50%. Для улучшения ситуации в 2020 году были проведены следующие ремонтные работы в учреждениях:

- ремонт мягкой кровли и входной группы МБУ «Дворец культуры города Арамиль»;

- системы холодного водоснабжения и пожаротушения, а также ремонт входной группы МБУ «Культурно-досуговый комплекс «Виктория».

В 2021-2023 годах планируется снижение показателя по потребности в капитальных ремонтах муниципальных учреждений культуры до 40,0%. Данная тенденция обусловлена следующими запланированными мероприятиями:

- ремонт зрительного зала и помещений МБУ «Дворец культуры города Арамиль» (2022);

- ремонт помещений и мягкой кровли МБУ «Культурно-досуговый комплекс «Виктория» (2022 год);

- ремонт теплового узла системы отопления и ремонт отмостки части здания МБУ «Культурно-досуговый комплекс «Виктория» (2022 год).

21. Объектов культурного наследия, находящихся в муниципальной собственности, нет.

Глава 5. Физическая культура и спорт

22. Доля населения, систематически занимающегося физической культурой и спортом, составляла в 2017 году – 43,7 %, в 2018-2019 годах – 43,4 %. В отчетном 2020 году показатель увеличился до 48,4 %. В условиях пандемии выросло количество людей, регулярно занимающихся физической культурой и спортом. Находясь в условиях самоизоляции люди стали больше уделять внимания своему здоровью. Большинство занятий проходило в дистанционном формате и онлайн.

В 2021 году планируется увеличить показатель регулярно занимающихся спортом в Арамильском городском округе в связи с открытием новых спортивных площадок и вводом в эксплуатацию нового здания Муниципального автономного общеобразовательного учреждения «Средняя общеобразовательная школа № 4» г. Арамиль, а также нового стадиона Муниципального бюджетного образовательного учреждения «Средняя общеобразовательная школа №3.

В целях развития массового спорта и поддержки высших спортивных достижений на территории Арамильского городского округа реализуется муниципальная программа «Развитие физической культуры, спорта и молодежной политики в Арамильском городском округе до 2024 года».



В перспективе до 2023 года планируется улучшение показателя (2021 год – 49,0 %, 2022 год – 49,5 %, 2023 год – 50 %).

23. Доля обучающихся, систематически занимающихся физической культурой и спортом, в общей численности обучающихся в 2020 году составила 95,0 %, на следующие три года прогнозируется стабилизация данного показателя.

Глава 6. Жилищное строительство и обеспечение граждан жильем

Эффективность деятельности органов местного самоуправления в сфере жилищного строительства и обеспечения граждан жильем представлена следующими показателями:

24. Общая площадь жилых помещений, приходящаяся в среднем на одного жителя.

В 2017 году в Арамильском городском округе было введено 22 727 кв. м., из них 18 679 кв. м – индивидуальное жилищное строительство, 4 048 кв.м. – многоквартирное строительство. Введены в эксплуатацию многоквартирные жилые дома по ул. Гарнизон 3 - 4, п. Светлый, ул. Заводская, 22.

Общая площадь жилых помещений, приходящаяся в среднем на одного жителя в 2017 году, составила 31,5 кв. м. Прирост составил 1,23 кв.м.

В 2018 году в Арамильском городском округе было введено 29 985 кв. м., из них 11 075 кв. м – индивидуальное жилищное строительство, 18 910 кв.м. – многоквартирное строительство. Введены в эксплуатацию многоквартирные жилые дома по ул. Мира, 1Б корп. 2; ул. Рабочая, 122; ул. Текстильщиков, 6; ул. Космонавтов, 15, корп. 1; п. Светлый, дом 8, секция 3.

Общая площадь жилых помещений, приходящаяся в среднем на одного жителя в 2018 году, составила 33,5 кв. м. Прирост составил 1,59 кв.м.

В 2019 году было введено 11 675 кв.м. индивидуального жилищного строительства (многоквартирные дома не вводились).

Общая площадь жилых помещений, приходящаяся в среднем на одного жителя в 2019 году, осталась прежней 33,5 кв. м. Прирост составил 0,54 кв.м.

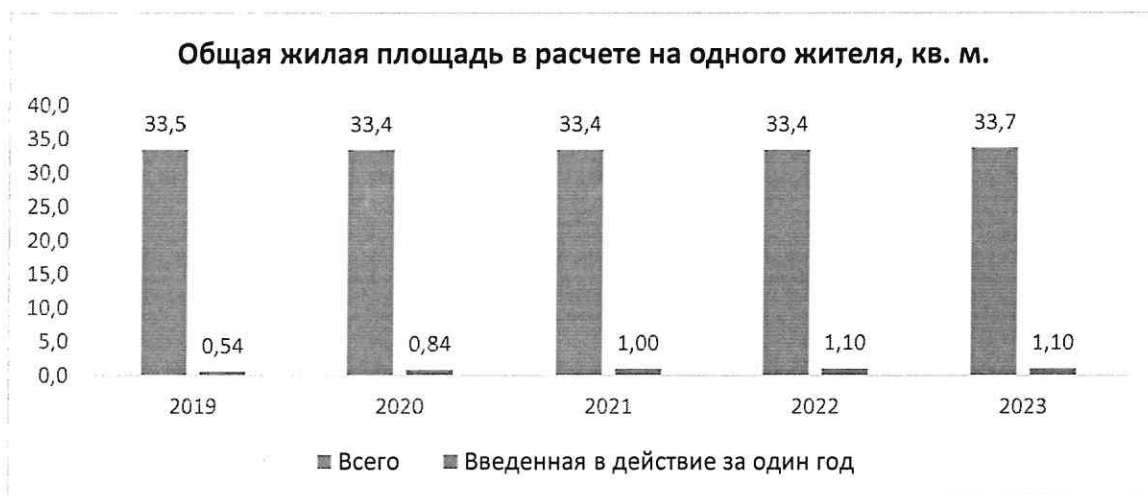
В отчетном 2020 году было введено 15 579,04 кв.м., из них 10 587,14 – индивидуальное жилищное строительство, 4991,9 кв.м. – многоквартирное строительство. Введен в эксплуатацию многоквартирный жилой дом по ул. Гарнизон, 19Б.

Общая площадь жилых помещений, приходящаяся в среднем на одного жителя в 2020 году, незначительно снизилась и составила 33,4 кв.м. в связи с проведенной инвентаризацией в ГИС ЖКХ (прирост составил 0,84 кв.м.).

В перспективе на последующие три года также планируется стабилизация данного показателя: 2021 год – 33,4 кв. м., 2022 год – 33,4 кв. м., 2023 год – 33,7 кв. м.

Снижение темпов строительства жилья обусловлено следующим:

- отсутствие свободных от застройки земельных участков;
- открытие в декабре 2018 года Аэропорта «Уктус» (Аэродром Екатеринбург (Арамилль));
- приостановлена реализация проектов по строительству комфортабельного многоквартирного жилья в г. Арамилль в районе Левобережье причиной послужил запрет на строительство объектов с массовым пребыванием людей в полосе воздушных подходов;
- банкротство застройщика территории поселка Светлый.



25. Площадь земельных участков, предоставленных для строительства в расчете на 10 тыс. чел. населения (в том числе земельных участков, предоставленных для жилищного строительства, индивидуального строительства и комплексного освоения в целях жилищного строительства) - в 2017 году показатель составлял 2,88 га и был связан с предоставлением участков, выявленных в ходе инвентаризации земельных участков, свободных от прав третьих лиц; в 2018 – 2,03 га. Значительное увеличение показателя в 2019 году (23,9 га) произошло в связи с предоставлением земельных участков для многодетных семей, и земельных участков, выявленных в ходе инвентаризации земельных участков, свободных от прав третьих лиц.

В отчетном 2020 году площадь земельных участков, предоставленных под строительство, составила 8,16 га (из них 4,7 га под индивидуальное жилищное строительство), что составило из расчета на 10 тыс. населения 0,44 и 0,26 соответственно.

Ввиду отсутствия достаточного количества свободных земель на территории Арамилльского городского округа в целях строительства, плановые показатели на 2021, 2022 и 2023 годы снижены (до 0,30 га на 10 тыс. человек).

26. Площадь земельных участков, предоставленных для строительства, в отношении которых с даты принятия решения о предоставлении земельного участка или подписания протокола о результатах торгов (конкурсов, аукционов) не было получено разрешение на

ввод в эксплуатацию объектов жилищного строительства составляла в 2018 – 11,5 тыс. кв. м., в 2019 - 15,0 тыс. кв. м. (ИП Васильев, ООО «Лоджик-Девелопмент»).

Площадь земельных участков, предоставленных для строительства, в отношении которых с даты принятия решения о предоставлении земельного участка или подписания протокола о результатах торгов (конкурсов, аукционов) не было получено разрешение на ввод в эксплуатацию иных объектов капитального строительства - в течение 3 лет, составила 10,65 тыс. кв. м. Данный показатель обусловлен банкротством застройщика ООО «Лоджик-Девелопмент» и, как следствие, незавершённым строительством многоквартирных домов в п. Светлый.

Глава 7. Жилищно-коммунальное хозяйство

В развитии каждой территории главное место занимает обеспечение населения качественными жилищно-коммунальными услугами. Жилищно-коммунальное хозяйство должно соответствовать росту требований населения, предъявляемых к качеству предоставляемых услуг. Эффективность деятельности органов местного самоуправления в жилищно-коммунальном хозяйстве представлена следующими показателями:

27. Доля многоквартирных домов, в которых собственники помещений выбрали и реализуют один из способов управления многоквартирными домами, в общем числе многоквартирных домов, в которых собственники помещений должны выбрать способ управления указанными домами, составляет 100 %.

Во всех многоквартирных домах Арамильского городского округа собственниками помещений определены способы управления многоквартирными домами (управляющая компания или товарищество собственников жилья).

28. Доля организаций коммунального комплекса, осуществляющих производство товаров, оказание услуг по водо-, тепло-, газо- и электроснабжению, водоотведению, очистке сточных вод, утилизации (захоронению) твердых бытовых отходов и использующих объекты коммунальной инфраструктуры на праве частной собственности, по договору аренды или концессии, участие субъекта Российской Федерации и (или) городского округа (муниципального района) в уставном капитале которых составляет не более 25 % в общем числе организаций коммунального комплекса, осуществляющих свою деятельность на территории Арамильского городского округа в 2017, 2018 и 2019 годах составляла 70,0 %, к 2020 году составила 78,0 %.

На перспективу до 2023 года планируется проведение мероприятий по повышению эффективности использования объектов коммунальной инфраструктуры и качества коммунальных услуг, доведение показателя до значения 100% (2021 год – 78 %, 2022 год – 100,0 %, 2023 год – 100,0 %) вследствие заключения концессионного соглашения в сфере теплоснабжения.

29. Доля многоквартирных домов, расположенных на земельных участках, в отношении которых осуществлен государственный кадастровый учет, в 2017 году составляла 100 %. В 2018-2019 годах в результате инвентаризации земельных участков данный показатель снизился до 90,0 %, 10 % земельных участков под многоквартирными домами не поставлено на государственный кадастровый учет.

В отчетном 2020 году показатель увеличился до 93%. В дальнейшем также планируется увеличение показателя (до 100 % к 2022 году).

30. Доля населения, получившего жилые помещения и улучшившего жилищные условия, от общей численности населения, состоящего на учете в качестве нуждающегося в жилых помещениях, составляла в 2017 году – 5,0 %; в 2018 – 2,7 %, в 2019 году - 3,75 %, в отчётном 2020 году – 3,6%.

**Обеспечение малоимущих граждан Арамильского городского округа
жилыми помещениями за 2018-2020 годы**

№ пп	Показатели	2018	2019	2020
1	Поставлено на учет в качестве нуждающихся (семей)	17	26	6
2	Число семей, получивших жилье по договорам социального найма	8	13	6
3	Количество семей, переселенных из домов, признанных аварийными	14	114	15
4	Количество семей, улучшивших жилищные условия из числа:	15	20	16
	– молодых семей	12	11	7
	– многодетных семей	1	6	6
	– вдов участников Великой Отечественной войны	0	0	2
	– инвалидов и семей, имеющих детей-инвалидов	0	1	0
	– ветеранов боевых действий	1	2	0
	– детей-сирот и детей, оставшихся без попечения родителей	0	0	0
	– граждан, подвергшихся радиационному воздействию вследствие радиационных аварий и катастроф	1	0	1
	– граждан-участников подпрограммы «Комплексное развитие сельских территорий Свердловской области»	0	0	1

В 2020 году в рамках реализации государственной программы Российской Федерации «Обеспечение доступным и комфортным жильем и коммунальными услугами граждан Российской Федерации» в Арамильском городском округе 6 молодым семьям предоставлены социальные выплаты на приобретение жилого помещения и создание объекта индивидуального жилищного строительства. На эти цели израсходовано 5,3 млн. рублей местного бюджета.

В рамках государственной программы Свердловской области «Реализация основных направлений государственной политики в строительном комплексе Свердловской области до 2024 года», в Арамильском городском округе предоставлены:

- региональная социальная выплата 1 молодой семье на улучшение жилищных условий. На эти цели израсходовано 593 тыс. рублей местного бюджета;
- социальные выплаты на строительство жилья (приобретение на первичном рынке) жилого помещения и оплаты договора купли-продажи предоставлены 7 многодетным семьям за счет федерального бюджета.

В рамках реализации региональной адресной программы «Переселение граждан на территории Свердловской области из аварийного жилищного фонда в 2019 - 2025 годах», в 2020 году произведено переселение граждан из 3 многоквартирных жилых домов аварийного жилищного фонда Арамильского городского округа. В результате 15 семей улучшили свои жилищные условия за счет получения выплат за изымаемое имущество. Общая площадь переселения составила 674,8 кв.м. Общий объем финансирования – 31,46

млн. рублей, из которых:

- 950 тыс. рублей – средства бюджета Арамильского городского округа (3% от общей суммы);

- 30,5 млн. рублей - средства областного бюджета, с учетом средств, поступивших от государственной корпорации – Фонда содействия реформированию жилищно-коммунального хозяйства.

Единовременные денежные выплаты для приобретения жилого помещения, за счет средств федерального бюджета, были предоставлены 2 вдовам участников Великой Отечественной войны.

В рамках ведомственной целевой программы «Оказание государственной поддержки гражданам в обеспечении жильем и оплате жилищно-коммунальных услуг» федеральную социальную выплату получила 1 семья Арамильского городского округа, из числа лиц, состоящих на учете как «Граждане, пострадавшие в результате радиационных аварий и катастроф, участники ликвидации последствий таких аварий и приравненные к ним лица».

С 2020 года на территории Арамильского городского округа реализуются мероприятия по улучшению жилищных условий в рамках подпрограммы «Комплексное развитие сельских территорий Свердловской области» государственной программы Свердловской области «Развитие агропромышленного комплекса и потребительского рынка Свердловской области до 2024 года». Свои жилищные условия при получении социальной выплаты улучшила в 2020 году 1 семья. Сумма выплаты составила 1164,2 тыс. рублей, средства местного бюджета составили 492,8 тыс. рублей.

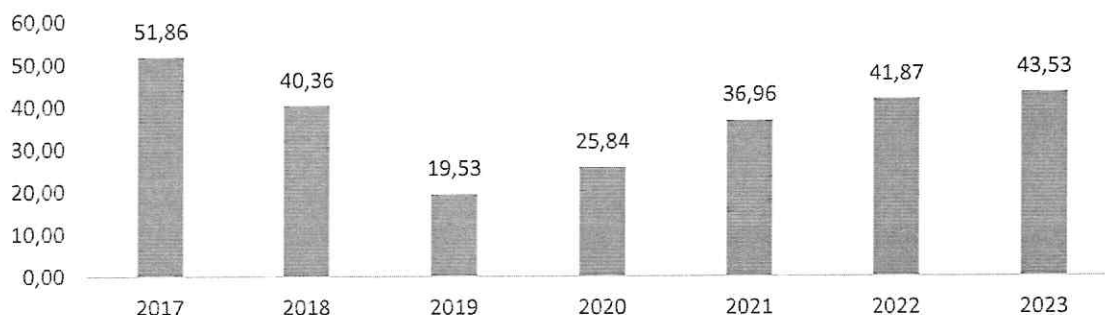
Глава 8. Организация муниципального управления

Эффективность деятельности органов местного самоуправления в сфере организации муниципального управления представлена следующими показателями:

31. Доля налоговых и неналоговых доходов местных бюджетов (за исключением поступлений налоговых доходов по дополнительным нормативам отчислений) в общем объеме собственных доходов бюджетов муниципальных образований (без учета субвенций) в 2020 году составила 25,84 %. По сравнению с уровнем 2019 года доля налоговых и неналоговых доходов местного бюджета в общем объеме собственных доходов муниципального образования выросла в 1,3 раза.

Основной причиной роста доли налоговых и неналоговых доходов местного бюджета в общем объеме собственных доходов бюджета является уменьшение объема поступлений субсидий из областного бюджета для решения вопросов местного значения.

Доля налоговых и неналоговых доходов местного бюджета в общем объеме собственных доходов бюджета муниципального образования



32. Доля основных фондов организаций муниципальной формы собственности, находящихся в стадии банкротства, в основных фондах организаций муниципальной формы собственности (на конец года по полной учетной стоимости).

Организации муниципальной формы собственности, находящихся в стадии банкротства, отсутствуют.

33. По состоянию на 31.12.2020 незавершенных объектов строительства, осуществляемого за счет средств бюджета, не числилось. В 2021 году планируется, что все объекты, строительство которых будет осуществляться за счет средств бюджета городского округа, будут сданы в установленные сроки.

34. Просроченной кредиторской задолженности по оплате труда (включая начисления на оплату труда) муниципальных учреждений в общем объеме расходов муниципального образования на оплату труда (включая начисления на оплату труда) по состоянию на 01.01.2021 не числилось.

35. В 2019 году расходы бюджета муниципального образования на содержание работников органов местного самоуправления в расчете на одного жителя муниципального образования составляли – 1 456,6 рублей, в 2020 году расходы увеличились и составили – 1 720,0 рублей.

Плановые показатели определены на уровне: 2021 год – 1 852,5 рублей, 2022 год – 1 832,9 рублей, 2023 год – 1 804,5 рублей.

В 2021 году планируются следующие мероприятия:

- оптимизация расходов на содержание органов местного самоуправления Арамильского городского округа, в том числе за счет исключения дублирования выполняемых функций;

- внедрение системы материального стимулирования муниципальных служащих в зависимости от результативности деятельности;

- сокращение расходов за счет применения системы муниципальных закупок.

36. Генеральный план Арамильского городского округа утвержден Решением Думы Арамильского городского округа от 29.09.2011 № 72/3 (в ред. Решения Думы Арамильского городского округа от 20.08.2020 №73/1) и согласован письмом от 05.08.2020 № Д27и-25217 Министерства экономического развития Российской Федерации.

Откорректированы и приведены в соответствие с Генеральным планом Правила землепользования и застройки Арамильского городского округа, сокращено количество территориальных зон с 68 до 54.

В целях достижения показателей целевой модели «Постановка на кадастровый учет земельных участков и объектов недвижимого имущества», утвержденной распоряжением Правительства Российской Федерации от 31.01.2017 №147-р, и реализации плана мероприятий «Трансформация делового климата», утвержденного распоряжением Правительства Российской Федерации от 17.01.2019 № 20-р, в части проведения работ по установлению границ населенных пунктов и территориальных зон и внесению сведений о них в Единый государственный реестр недвижимости Администрацией Арамильского городского округа по 54 территориальным зонам внесены сведения в ЕГРН, что составляет 100%, а также в ЕГРН внесены сведения о границах населённых пунктов поселка Светлый и посёлка Арамиль, что составляет 66,7%.

37. Удовлетворенность населения организацией транспортного обслуживания в муниципальном образовании зафиксирована Министерством транспорта и дорожного хозяйства по средствам проведения опросов на сайте «Открытого Правительства» по итогам 2020 года на уровне 90 %. В течение 2020 года произошло снижение показателя на 2 % в связи с установлением режима повышенной готовности Указом Губернатора Свердловской области от 18.03.2020 № 100-УГ, что привело к существенному снижению пассажиропотоков на межмуниципальных и муниципальных маршрутах регулярных перевозок на территории округа и Свердловской области.

К 2023 году данный показатель планируется довести до 100 %.

38. Удовлетворенность населения качеством автомобильных дорог зафиксирована

Министерством транспорта и дорожного хозяйства по средствам проведения опросов на сайте «Открытого Правительства» по итогам 2019 года на уровне 61,8 %. В 2020 году этот показатель увеличился до 78,8 %.

Администрацией Арамилевского городского округа продолжается работа по информированию населения о возможности участия в опросах на сайте «Открытого Правительства», а также по доведению до граждан через СМИ сведений о проделанной работе в указанных сферах. Меры, принимаемые по улучшению качества уличной дорожной сети за последние 2 года приведены к показателю в данном докладе.

39. Удовлетворенность населения жилищно-коммунальными услугами по итогам 2019 года на уровне 72,4 %. В 2020 году показатель увеличился до 81,5 %.

В 2020 году в рамках муниципальной программы «Развитие жилищно-коммунального хозяйства и повышение энергетической эффективности Арамилевского городского округа до 2024 года» из местного бюджета выделено и освоено 35 619, 28 тыс. рублей, в том числе 7 416, 00 тыс. рублей (в том числе областного бюджета в размере 5 324, 90 тыс. рублей и местного бюджета в размере 2 091,10 тыс. рублей) направлено на выплату муниципальной гарантии по погашению задолженности МУП «Арамилев – Тепло» за потребленный природный газ.

Во время зимнего отопительного периода 2019/2020 года производилось устранение аварийных ситуаций, без нарушений нормативных сроков, на сетях отопления и ГВС по ул. Красноармейской, 118, 120, ул. Горбачёва, 10, ул. 1 Мая, 79, ул. Энгельса, 16 и 26; ул. Космонавтов, 9; ул. Октябрьская, 133; в п. Светлый и п. Арамилев; проведен ремонт теплоизоляции 423 м тепловых сетей сметной стоимостью 775,5 тыс. рублей (все замененные участки тепловых сетей также были изолированы); произведены работы по замене 743,3 метров участков тепловых сетей и сетей ГВС сметной стоимостью 4,234 млн. рублей.

В рамках «Региональной программы капитального ремонта общего имущества в многоквартирных домах Свердловской области на 2015 - 2044 годы» в 2020 году был произведен ремонт в трех многоквартирных домах общей площадью 3506,8 кв. м., на сумму 8,237 млн. рублей:

- ул. Ленина, д. 1Б, г. Арамилев;
- ул. Садовая, д. 21, г. Арамилев;
- п. Светлый, д. 30.

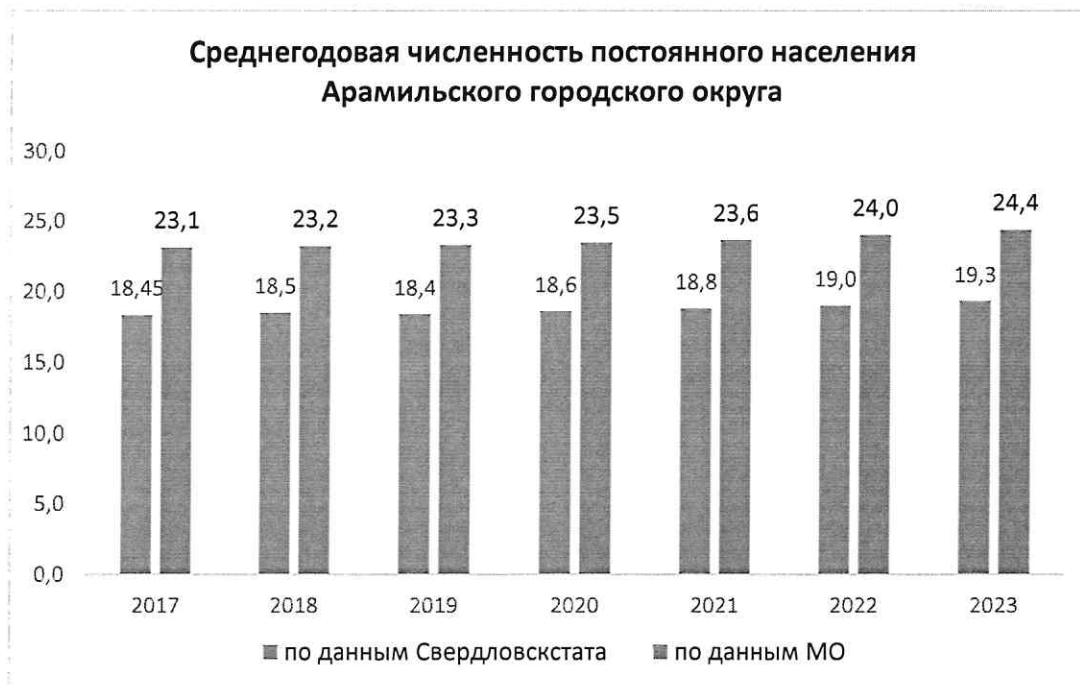
Ведется разъяснительно-информационная работа с гражданами по вопросам жилищно-коммунального хозяйства, работа с УК и ТСЖ по осмотрам МКД и составлению по итогам осмотров актов технического состояния (2 раза в год – весенне-осенний мониторинг). В целях реализации Федерального закона от 21 июля 2014 года № 209-ФЗ «О государственной информационной системе жилищно-коммунального хозяйства» ведется работа по заполнению/ корректировке сведений в ГИС ЖКХ.

40. Среднегодовая численность постоянного населения по данным Свердловскстата в 2017 составляла 18,38 тыс. чел., к 2018 году показатель увеличился до 18,52 тыс. чел., к 2019 году до 18,40 тыс. чел. В 2020 году численность населения составила 18,60 тыс. чел.

На период до 2023 года планируется рост численности постоянного населения согласно следующей тенденции: 2021 год – 18,8 тыс. чел., 2022 год – 19,0 тыс. чел., 2023 год – 19,3 тыс. чел.

Численность населения Арамилевского городского округа продолжает увеличиваться. Естественная прирост населения за 2020 год составила 123 человека. Общий коэффициент рождаемости опережает показатель смертности. Количество родившихся в 2020 году - 371 человек и этот показатель превысил показатель смертности в 1,6 раза.

В целях более полного учета жителей в Администрации Арамилевского городского округа ведется подготовка к проведению Всероссийской переписи населения в 2021 году.



Глава 9. Энергосбережение и повышение энергетической эффективности

Эффективность деятельности органов местного самоуправления в сфере энергосбережения и повышения энергетической эффективности представлена следующими показателями:

41. Удельная величина потребления энергетических ресурсов в многоквартирных домах в 2020 году составляет:

- электроэнергии – 779,1 кВт/ч на 1 проживающего в многоквартирных домах;
- тепловой энергии – 0,07 Гкал на 1 кв. метр общей площади многоквартирных домов;

- горячей воды 10,45 куб. метра на 1 проживающего в многоквартирных домах;
- холодной воды – 69,22 куб. метров на 1 проживающего в многоквартирных домах;
- природного газа – 135 куб. метров на 1 проживающего в многоквартирных домах.

42. Удельная величина потребления энергетических ресурсов муниципальными бюджетными учреждениями в 2020 году составляет:

- электроэнергии – 84,8 кВт/ч на одного человека населения;
- тепловой энергии – 1,16 Гкал на один кв. метр общей площади муниципальных учреждений;

- горячей воды – 1,07 куб. метра на одного человека населения;
- холодной воды – 4,80 куб. метров на одного человека населения;
- природного газа – 0,04 куб. метра на одного человека населения.

На период до 2021 года прогнозируется снижение потребления энергоресурсов и воды, что будет являться результатом выполнения следующих плановых мероприятий:

- заключение энергосервисных контрактов, направленных на реализацию мероприятий, предусмотренных энергетическим паспортом организации;

- реализация мероприятий, предусмотренных муниципальной программой «Развитие жилищно-коммунального хозяйства и повышение энергетической эффективности Арамильского городского округа до 2024 года»;

- реализация энергосервисного контракта по модернизации объектов уличного освещения Арамильского городского округа.

Глава Арамильского городского округа

В.Ю. Никитенко