

ТЕКСТОВАЯ ЧАСТЬ ДОКЛАДА
ГЛАВЫ АРАМИЛЬСКОГО ГОРОДСКОГО ОКРУГА
НИКИТЕНКО ВИТАЛИЯ ЮРЬЕВИЧА
О ДОСТИГНУТЫХ ЗНАЧЕНИЯХ ПОКАЗАТЕЛЕЙ
ДЛЯ ОЦЕНКИ ЭФФЕКТИВНОСТИ ДЕЯТЕЛЬНОСТИ
ОРГАНОВ МЕСТНОГО САМОУПРАВЛЕНИЯ
АРАМИЛЬСКОГО ГОРОДСКОГО ОКРУГА
ЗА 2021 ГОД
И ИХ ПЛАНИРУЕМЫХ ЗНАЧЕНИЯХ
НА ТРЕХЛЕТНИЙ ПЕРИОД

СОДЕРЖАНИЕ

Введение	3
Глава 1. Экономическое развитие	4
Глава 2. Дошкольное образование	10
Глава 3. Общее и дополнительное образование	11
Глава 4. Культура	14
Глава 5. Физическая культура и спорт	14
Глава 6. Жилищное строительство и обеспечение граждан жильём	15
Глава 7. Жилищно–коммунальное хозяйство	16
Глава 8. Организация муниципального управления	18
Глава 9. Энергосбережение и повышение энергетической эффективности	21

Введение

Доклад Главы Арамилевского городского округа о достигнутых значениях показателей для оценки эффективности деятельности органов местного самоуправления Арамилевского городского округа за 2021 год и их планируемых значениях на трехлетний период разработан в соответствии с Указом Президента Российской Федерации от 14 октября 2012 года № 1384 «О внесении изменений в Указ Президента Российской Федерации от 28 апреля 2008 года № 607 «Об оценке эффективности деятельности органов местного самоуправления городских округов и муниципальных районов» и в перечень, утвержденный этим Указом», постановлением Правительства Российской Федерации от 17 декабря 2012 года № 1317 «О мерах по реализации Указа Президента Российской Федерации от 28 апреля 2008 года № 607 «Об оценке эффективности деятельности органов местного самоуправления городских округов и муниципальных районов» и подпункта «и» пункта 2 Указа Президента Российской Федерации от 7 мая 2012 года № 601 «Об основных направлениях совершенствования системы государственного управления», Указом Губернатора Свердловской области от 12 июля 2008 года № 1005-УГ «О внесении изменений в Указ Губернатора Свердловской области от 12 июля 2008 года № 817-УГ «О мерах по реализации Указа Президента Российской Федерации от 28 апреля 2008 года № 607 «Об оценке эффективности деятельности органов местного самоуправления городских округов и муниципальных районов», постановлением Главы Арамилевского городского округа от 19.12.2008 № 1141 «О повышении эффективности деятельности органов местного самоуправления Арамилевского городского округа».

Доклад сформирован с целью обеспечения системного анализа результативности управления в Арамилевском городском округе, внедрения современных технологий управления, способствующих снижению неэффективных расходов и повышению качества жизни населения Арамилевского городского округа, выявления внутренних ресурсов для повышения качества и объема предоставляемых муниципальных услуг.

В докладе отражена аналитическая информация о достигнутых значениях показателей для оценки эффективности деятельности органов местного самоуправления Арамилевского городского округа и влиянии различных факторов на эффективность деятельности. Представлена динамика изменения показателей, характеризующих качество жизни населения Арамилевского городского округа и уровня социально – экономического развития городского округа.

В целях проведения комплексного анализа и расчета эффективности деятельности органов местного самоуправления Арамилевского городского округа мониторинг осуществлен по следующим направлениям:

- экономическое развитие;
- дошкольное образование;
- общее и дополнительное образование;
- культура;
- физическая культура и спорт;
- жилищное строительство и обеспечение граждан жильём;
- жилищно-коммунальное хозяйство;
- организация муниципального управления.

Мониторинг эффективности деятельности органов местного самоуправления создает предпосылки для системного исследования результативности управления Арамилевским городским округом, принятия решений и мер по дальнейшему совершенствованию муниципального управления.

В качестве исходных данных для проведения оценки эффективности деятельности органов местного самоуправления использованы официальные данные статистической отчетности и данные органов местного самоуправления.

Значения показателей анализируются в динамике за предшествующий отчетному периоду (2018-2020 годы), отчетный период – 2021 год, и планируемые значения показателей на 2022-2024 годы.

Глава 1. Экономическое развитие

1.1 Развитие малого и среднего предпринимательства

Эффективность деятельности органов местного самоуправления в сфере развития малого и среднего предпринимательства представлена следующими показателями:

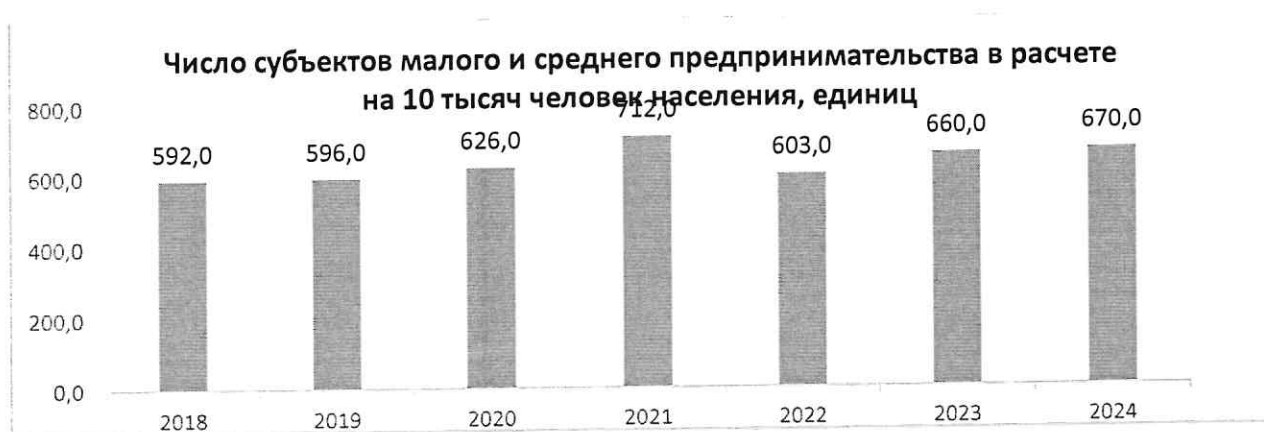
1. Число субъектов малого и среднего предпринимательства в расчете на 10 тыс. человек населения в 2020 году составляло 626 единиц. В отчетном 2021 году, данный показатель вырос на 86 единиц и составил 712 единиц.

За период 2019-2021 годов проведены следующие мероприятия:

- отбор среди организаций, образующих инфраструктуру поддержки субъектов малого и среднего предпринимательства, для предоставления субсидии из бюджета Арамильского городского округа на реализацию программных мероприятий по развитию малого и среднего предпринимательства и созданию благоприятных условий для осуществления инвестиционной деятельности. Поддержка субъектов предпринимательства осуществляется посредством работы Консультационного центра Фонда поддержки малого предпринимательства (далее – Центра). Благодаря деятельности Центра субъекты предпринимательства имеют возможность получить бесплатные квалифицированные услуги по консультированию в вопросах, касающихся ведения предпринимательской деятельности; желающие стать получателями мер поддержки, оказываемых Свердловским областным фондом поддержки предпринимательства, могут получать указанные услуги без выезда в Екатеринбург. Центр проводит конкурсы профессионального мастерства, обучающие мероприятия и семинары для предпринимателей и самозанятых граждан, формирует и продвигает инвестиционные площадки муниципалитета, для содействия в поиске сотрудников ведет рубрику «Вакансии», привлекает молодежь к бизнесу реализуя проект «Школа бизнеса».

– в целях координации деятельности субъектов малого предпринимательства и органов местного самоуправления Арамильского городского округа создан Координационный совет по инвестициям и развитию предпринимательства (далее – Совет). За 2018-2020 годы проведено 8 заседаний. В 2021 году состоялось одно заседание. В состав Совета включены руководители малых и средних предприятий, индивидуальные предприниматели, представители фонда поддержки малого и среднего предпринимательства, финансовых организаций, объединений предпринимательского сообщества.

При условии сложной экономической обстановки и подведения итогов Всероссийской переписи населения 2020, в 2022 году прогнозируется снижение численности субъектов малого и среднего предпринимательства в расчете на 10 тыс. чел. населения (2022 год – 603 единицы, 2023 год – 660 единиц, 2024 год – 670 единиц).



Для увеличения указанного результата планируются следующие мероприятия:

1) реализация муниципальной программы «Повышение инвестиционной привлекательности Арамильского городского округа и создание условий для обеспечения жителей качественными и безопасными услугами потребительского рынка до 2024 года»,

предусматривающая обеспечение деятельности организации инфраструктуры поддержки предпринимательства;

2) реализация муниципального инвестиционного стандарта на территории округа;

3) организация работы Совета Директоров при Главе Арамильского городского округа и Координационного Совета по инвестициям и развитию предпринимательства;

4) расширение участия малого и среднего предпринимательства в социально значимых проектах Арамильского городского округа (образование, здравоохранение, спорт, молодежная политика);

5) организация обучения и проведение семинаров, консультаций для субъектов малого и среднего предпринимательства с распространением информационных материалов;

6) информирование предпринимателей о проведении выставок для продвижения товаров и услуг, продвижение раздела официального сайта Арамильского городского округа «Малому и среднему бизнесу», сайта Консультационного центра Фонда поддержки малого предпринимательства.

2. Доля среднесписочной численности работников (без внешних совместителей) малых и средних предприятий в среднесписочной численности работников (без внешних совместителей) всех предприятий и организаций за 2021 год составила 57,8 %. Незначительное снижение (на 2,5 %) произошло из-за ограничений и экономических сложностей ввиду эпидемиологической обстановки. К 2024 году плановое значение показателя достигнет 61,5 %, что обусловлено увеличением количества малых предприятий (юридических лиц) и обособленных подразделений на территории Арамильского городского округа и создаваемых ими рабочих мест.

Работа в сфере развития малого и среднего предпринимательства направлена на создание благоприятных организационных, правовых и экономических условий для устойчивого развития субъектов малого предпринимательства, обеспечивающих насыщение рынка отечественными товарами и услугами, увеличение новых рабочих мест, стабильное поступление налогов в местный бюджет.

1.2. Улучшение инвестиционной привлекательности

Условиями повышения инвестиционной привлекательности территории являются:

- понятная стратегия ее развития и реальные перспективы;
- наличие инженерной инфраструктуры;
- близость авто-, железнодорожных транспортных развязок, авиасообщения;
- стабильная политическая ситуация.

1. Объектами инвестиционной деятельности в муниципалитетах являются:

- объекты, обеспечивающие жизнедеятельность, объекты инженерной инфраструктуры;
- объекты социально-культурной сферы;
- жилищное строительство;
- промышленные объекты.

3. Эффективность деятельности органов местного самоуправления в сфере инвестиционной привлекательности представлена показателем объем инвестиций в основной капитал (за исключением бюджетных средств) в расчете на 1 жителя. На протяжении ряда лет в Арамильском городском округе данный показатель рос. В 2018 году объем инвестиций в основной капитал (за исключением бюджетных средств) в расчете на 1 жителя составлял 48 643,7 рублей. В 2019 году показатель снизился до 28 039,9 рублей, в 2020 году до 23 151,6 рублей, а в отчетном 2021 году показатель увеличился до 24 483,1 рублей. Повышение показателя связано со стабилизацией ситуации с новой коронавирусной инфекцией в стране. К 2024 году плановый показатель составит 24 300,0 рублей.

С целью модернизации производства ведущие промышленные предприятия городского округа осуществляют реализацию инвестиционных проектов: поддержание и развитие

производственной деятельности (ООО Монди Арамилъ), строительство транспортно-логистической площадки (ООО «ЭкоНедроРесурс»).

Реализуются инвестиционные проекты по развитию в городском округе туристско-рекреационных зон: «Парк Сказов», территория более 5 гектаров, реализуется проект по строительству деревни уникальных гостевых домов, деревни народов Урала, пляж, в парке «Арамилъская Слобода», реализуется проект по развитию Центра Казачьей Культуры «Арамилъская Слобода». Туристское направление относится к числу приоритетных, и это подтверждает востребованность данного вида услуг среди населения. Данные мероприятия будут способствовать привлекательности и узнаваемости Арамилъского городского округа, обеспечит гармоничное развитие округа, занятость местного населения и улучшит развитие смежных отраслей экономики.

1.3 Увеличение налогооблагаемой базы

4. Доля площади земельных участков, являющихся объектами налогообложения земельным налогом, в общей площади территории Арамилъского городского округа в 2020 году составляла 83,17 %. В отчетном 2021 году показатель составил 85,16 %. За период 2022 – 2024 годы прогнозируется показатель увеличить до 87,0%. Увеличение роста показателя обусловлено стабильным ростом приватизации земельных участков под существующими объектами недвижимого имущества, реализации гражданами права на бесплатное оформление в собственность земельных участков под индивидуальными жилыми домами, для ведения садоводства в рамках закона «о дачной амнистии».

Также, в целях увеличения площади земельных участков, поставленных на государственный кадастровый учёт, реализуются следующие мероприятия:

- проведение рейдовых мероприятий в рамках межведомственных комиссий («мобильных групп») по выявлению неучтенных земель и земель, используемых не по назначению;

- взаимодействие с территориальными органами Федеральной службы государственной регистрации, кадастра и картографии по Свердловской области по предоставлению информации о государственной регистрации прав на недвижимое имущество и сделок с ним, либо использование публичных кадастровых карт;

- информационно-разъяснительной работы с гражданами в части, касающейся порядка оформления документов, необходимых для регистрации прав на земельные участки;

- мониторинг земельных участков без регистрации прав на них с целью выявления правообладателей;

- работа по государственной кадастровой оценке объектов капитального строительства.

1.4 Сельское хозяйство

5. Эффективность деятельности органов местного самоуправления в сфере сельского хозяйства представлена показателем доля прибыльных сельскохозяйственных организаций в общем их числе. В Арамилъском городском округе не зарегистрированы организации из числа крупных и средних, занимающиеся производством сельскохозяйственной продукции.

1.5 Дорожное хозяйство и транспорт

Общая протяженность дорог местного значения в Арамилъском городском округе составляет 64,2 км, из них с асфальтовым покрытием – 51,05 км дорог, с грунтовым покрытием – 13,15 км.

6. В 2021 году доля протяженности автомобильных дорог общего пользования местного значения в округе, не отвечающих нормативным требованиям, осталась на уровне 2020 года - 60,0 %.

Для улучшения условий безопасности дорожного движения и увеличения пропускной способности дорог в 2021 году в рамках муниципальной программы «Развитие дорожного хозяйства и транспортной инфраструктуры на территории Арамильского городского округа до 2024 года» выполнены следующие виды работ:

- Ремонт тротуаров: ул. Ломоносова – 109 м2, ул. Заводская - 360 м2, п. Светлый - 425 м2, ул. Новая - 115 м2;

- Обустройство 3 пешеходных переходов по национальным стандартам к детским садам: по улице Ломоносова пос. Арамиль, пос. Светлый, 5а, ул. Новая г. Арамиль;

- Установка 1397 п. м. ограждений вдоль тротуаров, ведущих к детским садам: по улице Ломоносова пос. Арамиль, пос. Светлый, 5а, ул. Новая г. Арамиль.

Всего отремонтировано тротуаров общей площадью 558 п. м, протяженностью 1 км.

На последующие несколько лет планируется уменьшение доли автомобильных дорог, не отвечающих нормативным требованиям, согласно следующей динамике: 2022 год – 42,0 %, 2023 год – 40,0 %, 2023 год – 40,0%.

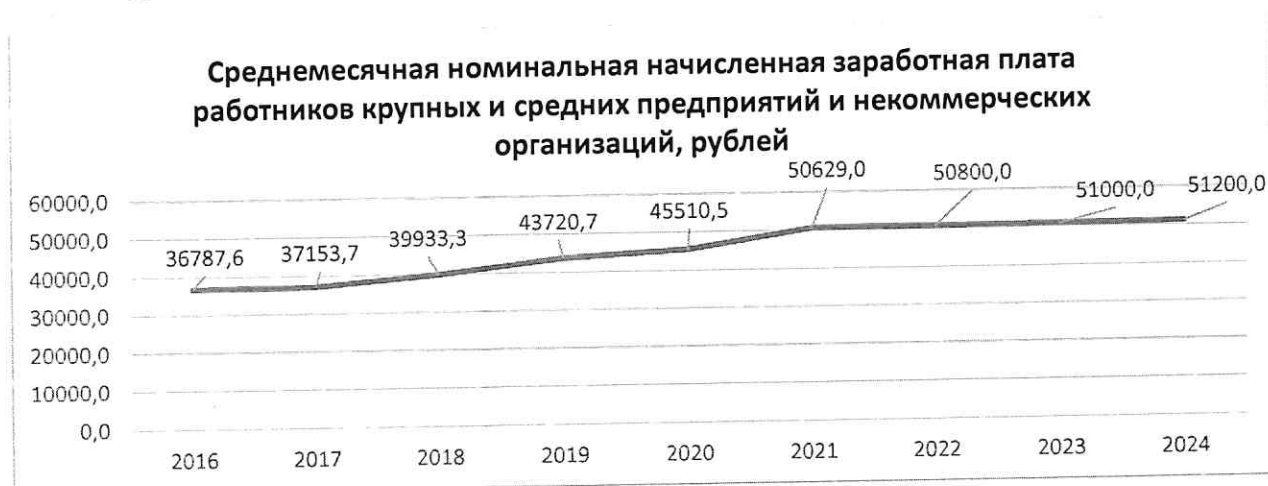
7. Показатель «доля населения, проживающего в населенных пунктах, не имеющих регулярного автобусного и (или) железнодорожного сообщения с административным центром городского округа (муниципального района), в общей численности населения городского округа (муниципального района)» равен нулю.

1.6. Доходы населения

Повышение жизненного уровня людей, увеличение реальных располагаемых доходов населения и средней заработной платы – одна из главных составляющих успешного развития территории.

8. Среднемесячная номинальная начисленная заработная плата работников крупных и средних предприятий и некоммерческих организаций за предыдущие три года представлена следующими значениями: 2018 год – 39 933,3 рублей, 2019 год – 43 720,0 рублей, 2020 год – 45 510,5 рублей. В отчетном 2021 году показатель составил 50 629,0 рублей.

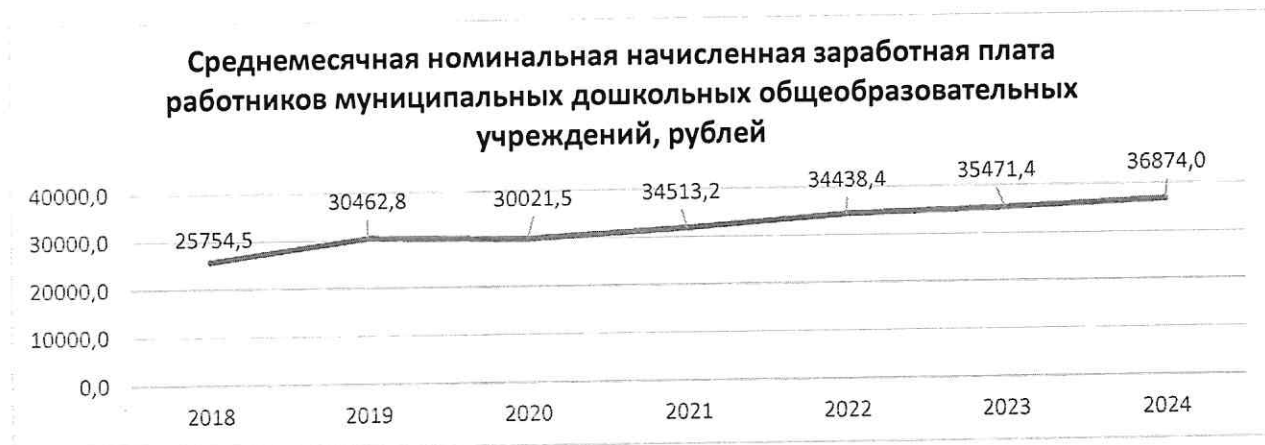
Наблюдается планомерное увеличение уровня доходов жителей округа, что связано с улучшением экономической ситуации на территории вследствие увеличения количества предприятий с инновационной, высокотехнологичной продукцией. На последующие три года планируется стабильный рост показателя (2022 год – 53 227,3 рублей, 2023 год – 56 421,0 рублей, 2024 год – 59 806,3 рублей).



Среднемесячная номинальная начисленная заработная плата работников муниципальных дошкольных образовательных учреждений в 2018 году составляла 25 754,50 рублей, в 2019 году данный показатель достиг значения 30 462,80 рублей за счет средств субвенций областного бюджета, в 2020 показатель составил 30 021,50 рублей. В отчетном 2021 году данное значение показателя увеличилось до уровня 31 839,86 рублей.

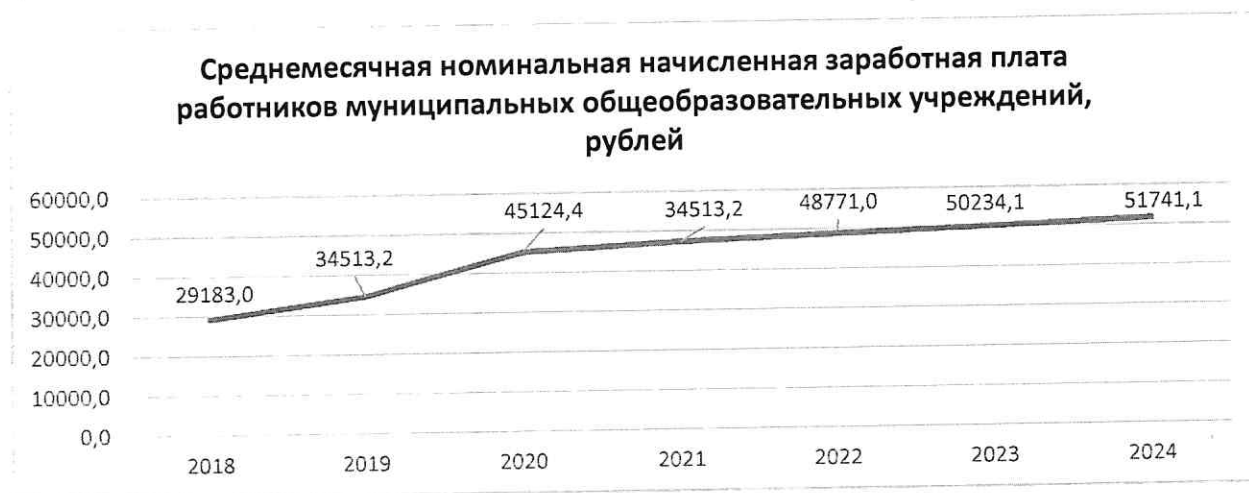
В период до 2024 года планируется следующая динамика данного показателя: 2022 год

– 34 438,41 рублей, 2023 год – 35 471,2 рублей, 2024 год – 36 874,01 рублей.



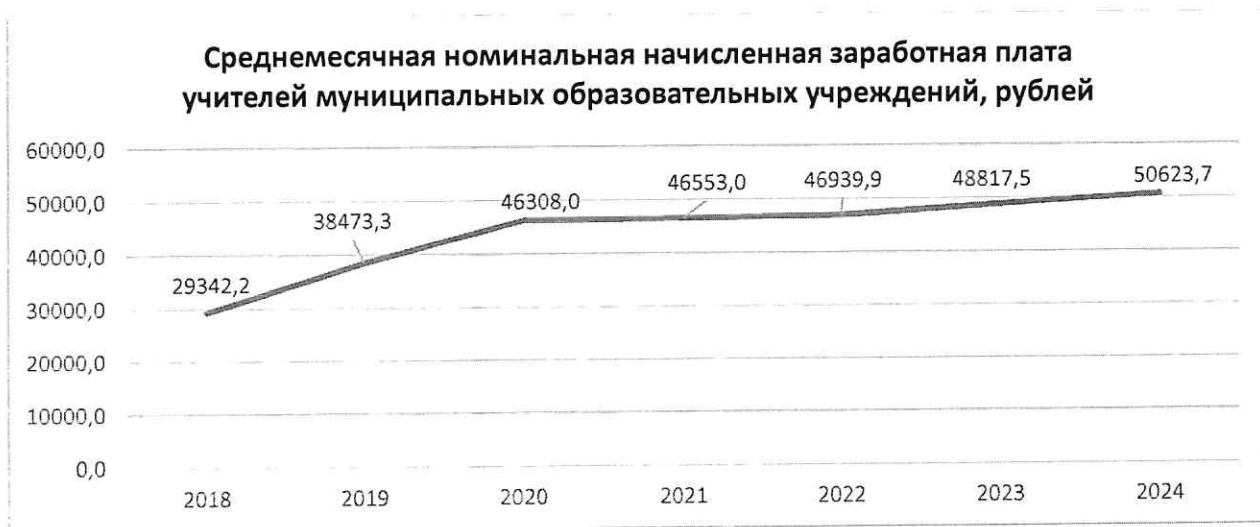
Среднемесячная номинальная начисленная заработная плата работников муниципальных общеобразовательных учреждений в 2018 году составила 29 183,0 рубля. Начиная с 2018 года наблюдается тенденция увеличения данного показателя в связи увеличением значений целевых показателей, установленными Указом Президента от 07.05.2012 № 597 «О мерах по реализации государственной социальной политики», таким образом в 2019 году данный показатель составил 34 513,16 рублей, в 2020 – 45 124,4 рублей. В 2021 произошло увеличение среднемесячной начисленной заработной платы до уровня 47 350,46 рублей.

В период до 2024 года планируется увеличение данного показателя до уровня – 51 741,12 рублей. Увеличение показателя прогнозируется в том числе, и за счет средств от приносящей доход деятельности.



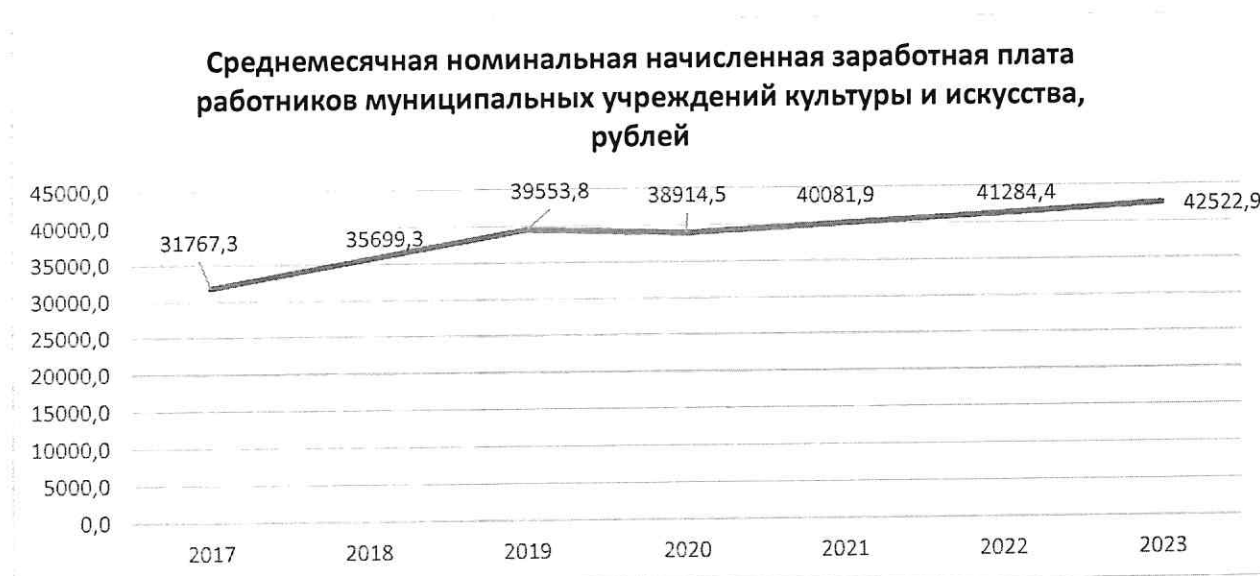
Среднемесячная номинальная начисленная заработная плата учителей муниципальных образовательных учреждений в 2018 году составила 29 342,22 рублей. В период 2019-2020 годов в связи с увеличением численности обучающихся и нагрузки на одного учителя, а также выделением средств федерального бюджета на ежемесячное денежное вознаграждение за классное руководство педагогическим работникам муниципальных образовательных организаций произошло увеличение среднего уровня заработной платы учителей в 2019 до 38 473,28 рублей, в 2020 году до 46 307,95 рублей, в 2021 году до 46 553,0 рублей.

В период до 2024 года планируется увеличение данного показателя до уровня – 50 623,72 рублей.



Среднемесячная номинальная начисленная заработная плата работников муниципальных учреждений культуры и искусства в 2018 году составляла 34 221,65 рублей, к 2019 году увеличилась до 39 553,84 рублей, к 2020 году - до 38 914,49 рублей. В отчетном 2021 году заработная плата повысилась до 41 581,30 рублей.

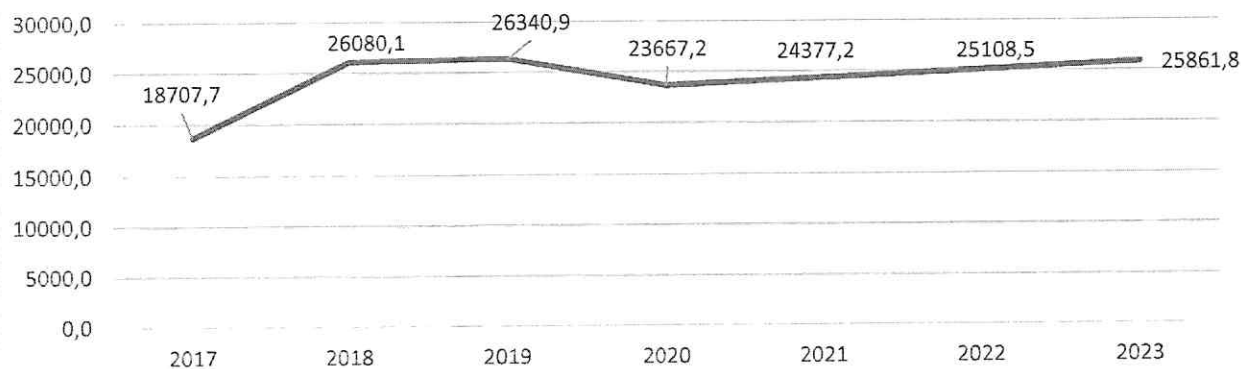
За период до 2024 года планируется увеличение данного показателя в соответствии с утвержденными планами мероприятий «Изменения в отраслях социальной сферы, направленные на повышение эффективности сферы культуры и учреждений дополнительного образования Арамильского городского округа» в соответствии со следующей динамикой: 2022 год – 43 967,0 рублей, 2023 год – 44 878,0 рублей, 2024 год – 47 840,0 рублей.



Среднемесячная номинальная начисленная заработная плата работников муниципальных учреждений физической культуры и спорта в 2018 году составляла 26 080,1 рублей, в 2019 году показатель увеличился до 26 340,9 рублей, в 2020 году снизился до 23 667,24 рублей в связи с введением ограничительных мер и, как следствие, отменой занятий. В отчетном 2021 году показатель увеличился до 24 988,74 рублей.

В период до 2024 года планируется увеличение данного показателя до 27 953,2 рублей.

Среднемесячная номинальная начисленная заработная плата работников муниципальных учреждений физической культуры и спорта, рублей



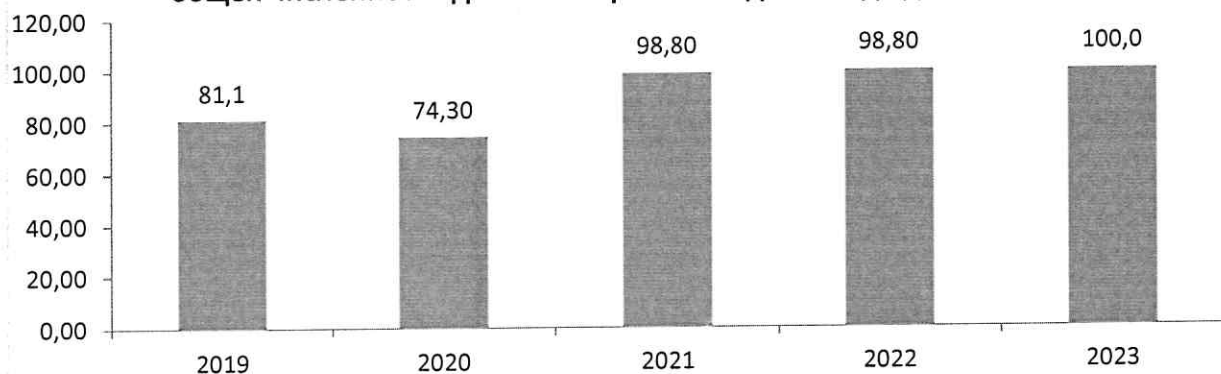
Глава 2. Дошкольное образование

Эффективность деятельности органов местного самоуправления в сфере дошкольного образования представлена следующими показателями:

9. Доля детей в возрасте от одного года до шести лет, получающих услуги дошкольного образования и услуги по присмотру и уходу в муниципальных дошкольных образовательных учреждениях, в общей численности детей в возрасте от одного года до шести лет. За прошедшие годы наблюдалась следующая динамика: в 2018 году – 77 %, в 2019 – 81,1 %, в 2020 – 74,3 %. В 2021 году значение данного показателя увеличилось до 98,8 %.

В перспективе до 2024 года запланировано увеличение данного показателя до 100 %.

Доля детей в возрасте от одного года до шести лет, получающих дошкольную образовательную услугу и (или) услугу по их содержанию в муниципальных образовательных учреждениях, в общей численности детей в возрасте от одного года до шести лет, %



По состоянию на 01.01.2022 в округе функционирует 7 детских садов на 1 736 мест.

По результатам комплектования дошкольных образовательных организаций (далее – ДОО) на 2020-2021 учебный год в муниципальные дошкольные образовательные организации зачислено 502 ребенка, из них:

- 134 ребенка в возрасте от 1,5 до 3 лет;
- 368 детей в возрасте от 3 до 7 лет.

Показатель доступности дошкольного образования в 2021 году на территории Арамильского городского округа составил:

- от 1,5 до 3 лет 88%, оставшиеся 12 %, это дети данной возрастной категории, заявленные родителями (законными представителями) в очередь ДОО по территориальной принадлежности и с желаемой датой зачисления;

- от 3 до 7 лет 99,3% направлены в ДОО, оставшиеся 0,7%, это дети данной возрастной категории, заявленные родителями (законными представителями) в очередь ДОО по территориальной принадлежности и с желаемой датой зачисления.

10. Для улучшения показателя «Доля детей в возрасте от одного года до шести лет, состоящих на учете для определения в муниципальные дошкольные образовательные учреждения, в общей численности детей в возрасте от одного года до шести лет» работа осуществлялась по следующим направлениям:

– регулирование предельной численности детей в дошкольных образовательных учреждениях;

– реализация программ дошкольного образования через вариативные формы: консультационные пункты на базе дошкольных образовательных учреждений, служба ранней помощи на базе МАДОУ «Детский сад комбинированного вида № 4 «Солнышко», негосударственные дошкольные учреждения для детей дошкольного возраста, группа кратковременного пребывания на базе Центра «ЮНТА».



11. Доля муниципальных дошкольных образовательных учреждений, здания которых находятся в аварийном состоянии или требуют капитального ремонта, в общем числе муниципальных дошкольных образовательных учреждений в период с 2016 года и на перспективу до 2023 года соответствует нулю. Значение данного показателя будет поддерживаться на указанном уровне при проведении мониторинга соответствия необходимых условий предоставления услуг дошкольного образования в соответствии с требованиями санитарных, строительных норм и норм пожарной безопасности.

Глава 3. Общее и дополнительное образование

Система общего и дополнительного образования Арамильского городского округа представлена следующими типами образовательных учреждений: общеобразовательные учреждения (3 единицы), учреждения дополнительного образования детей (3 единицы).

12. Доля муниципальных общеобразовательных учреждений, соответствующих современным требованиям обучения, в общем количестве муниципальных общеобразовательных учреждений в 2021 году остаётся на прежнем уровне и составляет 93,81 %.

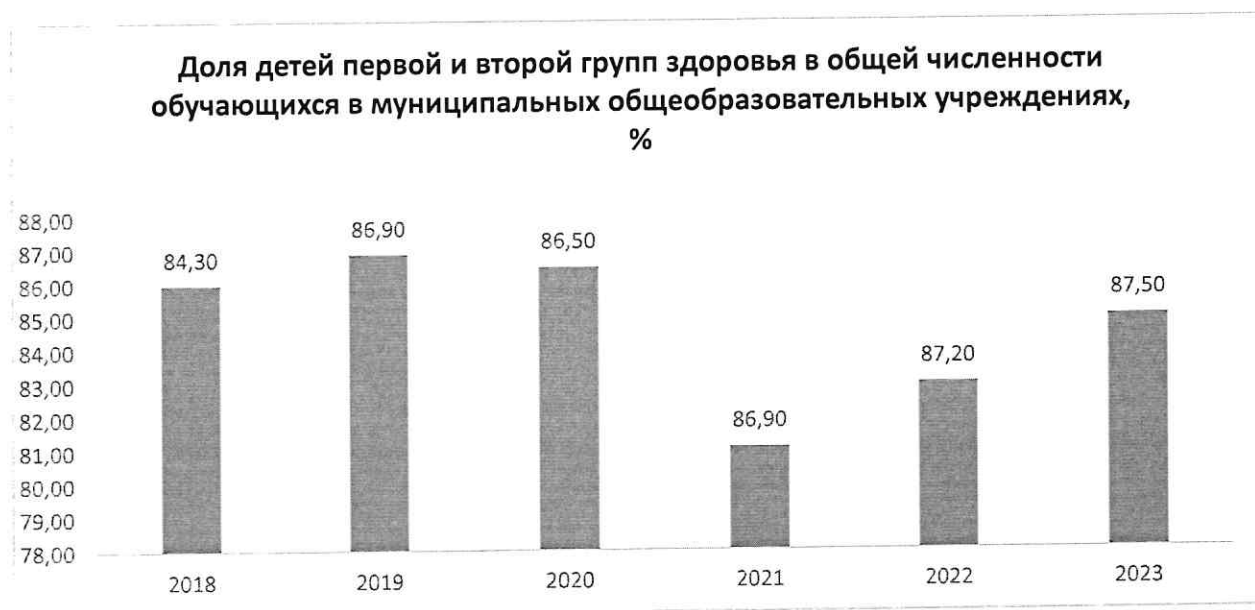
В 2021 году за счет увеличения доли субвенций областного бюджета по причине увеличения численности обучающихся, общеобразовательными учреждениями обновлены учебная мебель, компьютерное и учебное оборудование, приобретен спортивный инвентарь, учебники. В целях обеспечения эпидемической безопасности общеобразовательными организациями Арамильского городского округа приобретено и установлено санитарно-

гигиеническое оборудование (бесконтактные термометры, дозаторы с антисептическим средством для обработки рук, бактерицидные облучатели, рециркуляторы).

13. Доля муниципальных общеобразовательных учреждений, здания которых находятся в аварийном состоянии или требуют капитального ремонта, в общем количестве муниципальных общеобразовательных учреждений, в 2021 году составила 0,00 %.

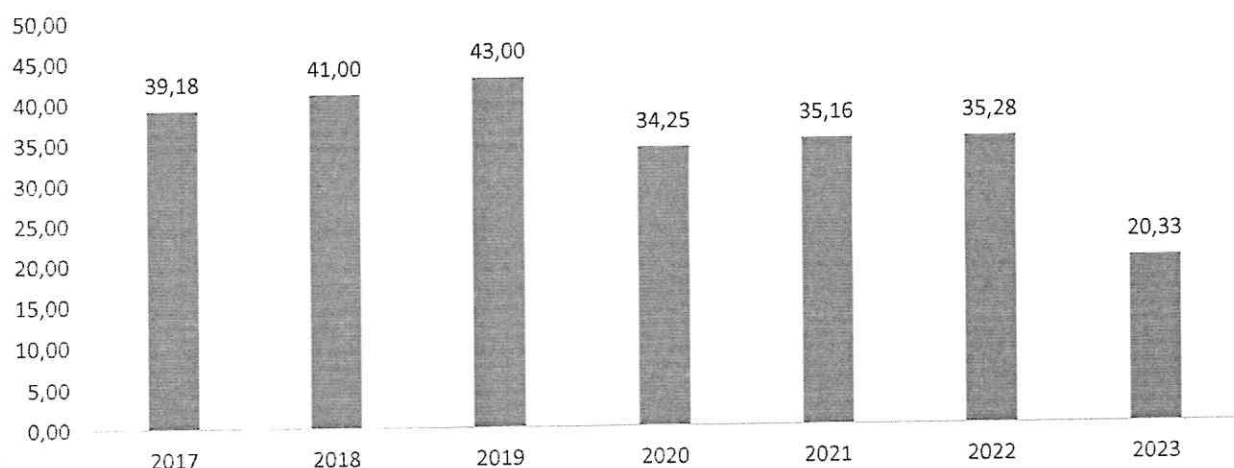
14. Анализ физического развития детей показал: доля детей первой и второй групп здоровья в общей численности обучающихся в муниципальных общеобразовательных учреждениях значительно снизилась в 2021/2022 году до 81,1 % (в 2020 году – 86,5 %). Снижение показателя в учреждениях произошло в связи с ограничительными мерами по распространению новой коронавирусной инфекции COVID-19, с введением дистанционных форм обучения, вследствие чего возникли проблемы со зрением (использование гаджетов) и увеличился рост заболеваний кариесом у обучающихся. Сдвинулись сроки прохождения профосмотров, вследствие чего увеличились сроки своевременного выявления заболеваний у обучающихся, вследствие чего дети первой и второй групп здоровья перешли в третью группу здоровья.

Планируется стабилизация данного показателя за счет улучшения условий по организации питания и медицинского обслуживания школьников, проведения массовых физкультурно-оздоровительных мероприятий и создания условий для занятий физкультурой и спортом детей. Значение показателя на последующие годы: в 2022 году – 83%, в 2023 году – 85 %, в 2024 – 87,5 %.



15. Доля обучающихся в муниципальных общеобразовательных учреждениях, занимающихся во вторую смену, в общей численности обучающихся в муниципальных общеобразовательных учреждениях остается одной из высоких в области, не смотря на ввод в эксплуатацию в 2020 году нового здания МАОУ СОШ №4 на 1000 мест (2018 год – 41,0 %, 2019 год – 43,0 %, 2020 – 34%, 2021 – 35,20%). Численность детей школьного возраста в течение последних лет только увеличивается: на 01.09.2016 – 2638 чел., на 01.09.2017 – 2912 чел., на 01.09.2018 – 3094 чел., на 01.09.2019 – 3309 чел., на 01.09.2020 - 3577 чел., на 01.09.2021 – 3 792 чел. В среднем за год прирост контингента составил 200 детей. Данная тенденция будет наблюдаться в последующие пять лет вследствие демографического и миграционного прироста населения округа.

Доля обучающихся в муниципальных общеобразовательных учреждениях, занимающихся во вторую смену, в общей численности обучающихся, %



Перевод в односменный режим обучения общеобразовательных организаций Арамильского городского округа возможен только при реализации комплекса мероприятий:

- реконструкция здания начальной школы на 420 мест МАОУ СОШ № 1 (ул. 1 Мая, 60) с увеличением до 1100 мест т.е. дополнительно 680 мест (второе здание на 680 мест без изменений);

- строительство межмуниципального образовательного центра в районе ул. Космонавтов г. Арамиль – с. Патруши, Сысертского района на 1200 мест, в том числе 700 мест для детей Арамильского городского округа предварительно;

- строительство пристроя на 300 дополнительных мест к основному зданию школы на 350 мест МБОУ СОШ № 3 (п. Арамиль, ул. Станционная, 1-Е) (здание начальной школы на 80 мест без изменений).

16. Объем расходов местного бюджета на общее образование в расчете на одного обучающегося в муниципальных общеобразовательных учреждениях в 2019 году составил 13,37 тыс. руб., в 2020 году произошло увеличение объема расходов местного бюджета до 49,83 тыс. руб. в связи со строительством нового здания МАОУ «СОШ № 4» и оснащением оборудованием вводимых новых (дополнительных) мест.

В 2021 году сохранился прирост численности обучающихся и показатель составил 16,21 тыс. руб. в расчете на 1 обучающегося в муниципальных общеобразовательных учреждениях.

17. Показатель доли детей в возрасте 5 - 18 лет, получающих услуги по дополнительному образованию в организациях различной организационно-правовой формы собственности, в общей численности детей этой возрастной группы, в 2017 году составил 72,6 %, в 2018 году – 72,7 %, в 2019 году – 61,6 %, в 2020 году – 58,2 %, в 2021 году – 72,2 %. Снижение охвата дополнительным образованием детей в 2020 году произошло из-за введения ограничительных мер по противодействию распространения новой коронавирусной инфекции.

Из числа детей, охваченных дополнительным образованием, 96,6 % занимаются в учреждениях дополнительного образования, 25 % – в общеобразовательных учреждениях и около 43,2 % – в дошкольных образовательных учреждениях.

В перспективе на последующие три года с учетом роста количества детей указанного возраста ожидается следующая динамика показателя: 2022 год – 8,5 %,

2023 год - 82,6 %. 2024 – 83,4 %. Данная тенденция будет обусловлена проведением ряда мероприятий:

- совершенствование и увеличение программ дополнительного образования детей;

- разработка и реализация программ (проектов) развития дополнительного

образования детей в каждой образовательной организации дополнительного образования;
– совершенствование организационно-экономических механизмов обеспечения доступности услуг дополнительного образования детей.

Глава 4. Культура

Эффективность деятельности органов местного самоуправления в сфере культуры представлена следующими показателями:

18. Уровень фактической обеспеченности учреждениями культуры в Арамилском городском округе в соответствии с нормативной потребностью по итогам 2021 года составил:

– клубами и учреждениями клубного типа – 100 %; для поддержания показателя на указанном уровне необходимо реализовать мероприятия муниципальной программы «Развитие культуры и средств массовой информации и обеспечение хранения фонда архивных документов в Арамилском городском округе до 2024 года»;

– библиотеками – 100 %; для поддержания показателя на указанном уровне необходимо реализовать мероприятия муниципальной программы «Развитие культуры и средств массовой информации и обеспечение хранения фонда архивных документов в Арамилском городском округе до 2024 года»;

– муниципальными музеями – 50 %; в соответствии с «Методическими рекомендациями субъектам Российской Федерации и органам местного самоуправления по развитию сети организаций культуры и обеспеченности населения услугами организаций культуры» городским округам независимо от количества населения определено иметь 2 объекта: Краеведческий музей и Тематический музей.

– парками культуры и отдыха – 0 %; в Арамилском городском округе отсутствуют муниципальные городские парки культуры и отдыха, но реализуются частные инвестиционных проекты: туристский комплекс «Парк сказов», парк «Арамилская Слобода», парк семейного отдыха «Шишкин парк», парк отдыха «Пушкин парк», семейный парк отдыха «Лесная Галактика»;

– кинозалами – 100 %, в 2018 году в рамках реализации Федерального проекта «Фонда кино» при поддержке кинотеатров в малых и средних городах состоялось открытие кинозала «Панорама» в здании МБУ «Дворец культуры г. Арамил».

19. Доля муниципальных учреждений культуры, здания которых находятся в аварийном состоянии или требуют капитального ремонта, в общем количестве муниципальных учреждений культуры с 2020 года держится на уровне 50%.

20. Объектов культурного наследия, находящихся в муниципальной собственности, нет.

Глава 5. Физическая культура и спорт

21. Доля населения, систематически занимающегося физической культурой и спортом, составляла в 2018 году – 43,4 %, в 2019 году - 40,35 %, в 2020 году – 48,4 %. В отчетном 2021 году показатель составил 48 % от общей численности населения.

В связи с открытием новых спортивных площадок и клубных формирований в МАОУ «СОШ № 4» в 2022 году планируется увеличить показатель регулярно занимающихся спортом.

В целях развития массового спорта и поддержки высших спортивных достижений на территории Арамилского городского округа реализуется муниципальная программа «Развитие физической культуры, спорта и молодежной политики в Арамилском городском округе до 2024 года».



В перспективе к 2024 году планируется улучшение показателя до 49,0 %.

22. Доля обучающихся, систематически занимающихся физической культурой и спортом, в общей численности обучающихся в 2021 году составила 95,0 %. В дальнейшем планируется сохранить показатель на прежнем уровне.

Глава 6. Жилищное строительство и обеспечение граждан жильем

Эффективность деятельности органов местного самоуправления в сфере жилищного строительства и обеспечения граждан жильем представлена следующими показателями:

23. Общая площадь жилых помещений, приходящаяся в среднем на одного жителя.

В 2018 году в Арамилском городском округе было введено 29 985 кв. м., из них 11 075 кв. м – индивидуальное жилищное строительство, 18 910 кв. м. – многоквартирное строительство. Введены в эксплуатацию многоквартирные жилые дома по ул. Мира, 1Б корп. 2; ул. Рабочая, 122; ул. Текстильщиков, 6; ул. Космонавтов, 15, корп. 1; п. Светлый, дом 8, секция 3. Общая площадь жилых помещений, приходящаяся в среднем на одного жителя в 2018 году - 33,5 кв. м., прирост составил 1,59 кв. м.

В 2019 году было введено 11 675 кв. м. индивидуального жилищного строительства, многоквартирные дома не вводились. Общая площадь жилых помещений, приходящаяся в среднем на одного жителя в 2019 году, значительно не изменилась и составила 33,5 кв. м.

В 2020 году было введено 17 198, кв. м., из них 10 587,14 – индивидуальное жилищное строительство, 4 991,9 кв. м. – многоквартирное строительство. Общая площадь жилых помещений, приходящаяся в среднем на одного жителя в 2020 году, составила 33,4 кв. м.

В отчетном 2021 году было введено 17 198, кв. м. индивидуального жилищного строительства, многоквартирные дома не вводились.

Общая площадь жилых помещений, приходящаяся в среднем на одного жителя в 2021 году, составила 33,0 кв. м.

В перспективе на последующие три года показатель останется на уровне и составит в 2022 году – 33,7 кв. м., 2023 году – 33,7 кв. м., 2024 году – 33,7 кв. м.

Снижение темпов строительства жилья обусловлено следующим:

- отсутствие свободных от застройки земельных участков;
- открытие в декабре 2018 года Аэропорта «Уктус» (Аэродром Екатеринбург (Арамил));
- приостановлена реализация проектов по строительству комфортабельного многоквартирного жилья в г. Арамил в районе Левобережье причиной послужил запрет на строительство объектов с массовым пребыванием людей в полосе воздушных подходов.

Общая жилая площадь в расчете на одного жителя, кв. м.



24. Площадь земельных участков, предоставленных для строительства в расчете на 10 тыс. чел. населения (в том числе земельных участков, предоставленных для жилищного строительства, индивидуального строительства и комплексного освоения в целях жилищного строительства) - в 2018 году – 2,03 га. Значительное увеличение показателя в 2019 году (23,9 га) произошло в связи с предоставлением земельных участков для многодетных семей, и земельных участков, выявленных в ходе инвентаризации земельных участков, свободных от прав третьих лиц. В 2020 году показатель составил 0,44 га.

В отчетном 2021 году площадь земельных участков, предоставленных под строительство, составила 0,4 га (все из них 0,4 га под индивидуальное жилищное строительство).

25. Площадь земельных участков, предоставленных для строительства, в отношении которых с даты принятия решения о предоставлении земельного участка или подписания протокола о результатах торгов (конкурсов, аукционов) не были получены разрешения на ввод в эксплуатацию объектов жилищного строительства - в течение 3 лет, в 2018 на 11,5 тыс. кв. м, в 2019 – 15,0 тыс. кв. м, начиная с 2020 года разрешения были выданы всем. Также не были получены разрешения на ввод в эксплуатацию иных объектов капитального строительства – в течении 5 лет, в 2018 году на 2,8 тыс. кв. м, в 2019 – 11,5 тыс. кв. м, в 2020 – 10,7 тыс. кв. м, в отчетном 2021 году – 10,7 тыс. кв. м.

Глава 7. Жилищно-коммунальное хозяйство

В развитии каждой территории главное место занимает обеспечение населения качественными жилищно-коммунальными услугами. Жилищно-коммунальное хозяйство должно соответствовать росту требований населения, предъявляемых к качеству предоставляемых услуг. Эффективность деятельности органов местного самоуправления в жилищно-коммунальном хозяйстве представлена следующими показателями:

26. Доля многоквартирных домов, в которых собственники помещений выбрали и реализуют один из способов управления многоквартирными домами, в общем числе многоквартирных домов, в которых собственники помещений должны выбрать способ управления указанными домами. Во всех многоквартирных домах Арамильского городского округа собственниками помещений определены способы управления многоквартирными домами (управляющая компания или товарищество собственников жилья).

27. Доля организаций коммунального комплекса, осуществляющих производство товаров, оказание услуг по водо-, тепло-, газо- и электроснабжению, водоотведению, очистке сточных вод, утилизации (захоронению) твердых бытовых отходов и использующих объекты коммунальной инфраструктуры на праве частной собственности, по договору аренды или концессии, участие субъекта Российской Федерации и (или) городского округа (муниципального района) в уставном капитале которых составляет не более 25 % в общем

числе организаций коммунального комплекса, осуществляющих свою деятельность на территории Арамильского городского округа к 2021 году составила 78,0 %.

На перспективу до 2024 года планируется проведение мероприятий по повышению эффективности использования объектов коммунальной инфраструктуры и качества коммунальных услуг, доведение показателя до значения 100 % (2022 год – 80,0%, 2023 год – 100 %, 2024 – 100 %) вследствие заключения концессионного соглашения в сфере теплоснабжения.

28. Доля многоквартирных домов, расположенных на земельных участках, в отношении которых осуществлен государственный кадастровый учет составляет 93,00 %, в дальнейшем планируется увеличить показатель до 100 %.

29. Доля населения, получившего жилые помещения и улучшившего жилищные условия в отчетном году, от общей численности населения, состоящего на учете в качестве нуждающегося в жилых помещениях, составляла в 2018 году – 2,70 %; в 2019 – 3,75 %, в 2020 году – 3,60 %, в 2021 году – 9,2 %. В 2021 году израсходовано – 2,2 млн. руб. за счет местного бюджета на предоставление социальных выплат 7 молодым семьям; 4,3 млн. руб. - на переселение граждан из жилых помещений, признанных непригодными для проживания.

Обеспечение малоимущих граждан Арамильского городского округа жилыми помещениями за 2019-2021 годы

№ пп	Показатели	2019	2020	2021
1	Поставлено на учет в качестве нуждающихся (семей)	26	6	5
2	Число семей, получивших жилье по договорам социального найма	13	6	11
3	Количество семей, переселенных из домов, признанных аварийными	114	15	47
4	Количество семей, улучшивших жилищные условия из числа:	20	16	12
	– молодых семей	11	7	7
	– многодетных семей	6	6	2
	– вдов участников Великой Отечественной войны	0	2	0
	– инвалидов и семей, имеющих детей-инвалидов	1	0	0
	– ветеранов боевых действий	2	0	1
	– детей-сирот и детей, оставшихся без попечения родителей	0	0	0
	– граждан, подвергшихся радиационному воздействию вследствие радиационных аварий и катастроф	0	1	1
	– граждан-участников подпрограммы «Комплексное развитие сельских территорий Свердловской области»	0	1	1

В 2021 году было заключено два соглашения с Министерством строительства и развития инфраструктуры Свердловской области: 1 - на сумму 47 081 664 руб., 2 - 70 890 000 руб. Общая сумма - 117 971 664 руб.

В рамках реализации региональной адресной программы «Переселение граждан на территории Свердловской области из аварийного жилищного фонда в 2019 - 2025 годах» в 2021 году произведено переселение 97 граждан (47 семей) из 46 аварийных жилых помещений аварийного жилищного фонда Арамильского городского округа. Общая площадь

переселения составила 2 481,93 кв. м. В результате все семьи улучшили свои жилищные условия за счет получения выплат за изымаемое имущество.

В рамках реализации государственной программы Российской Федерации «Обеспечение доступным и комфортным жильем и коммунальными услугами граждан Российской Федерации» в Арамильском городском округе 7 молодым семьям предоставлены социальные выплаты на приобретение жилого помещения и создание объекта индивидуального жилищного строительства. На эти цели израсходовано 9,7 млн. рублей (с учетом региональной программы).

В рамках реализации постановления Правительства Свердловской области от 24.10.2013 № 1296-ПП «Об утверждении государственной программы Свердловской области «Реализация основных направлений государственной политики в строительном комплексе Свердловской области до 2024 года» двум многодетным семьям предоставлена социальная выплата на строительство жилья (приобретение на первичном рынке) жилого помещения и произведена оплата договора купли-продажи.

С 2020 года на территории Арамильского городского округа реализуются мероприятия по улучшению жилищных условий в рамках подпрограммы «Комплексное развитие сельских территорий Свердловской области» государственной программы Свердловской области «Развитие агропромышленного комплекса и потребительского рынка Свердловской области до 2024 года». Участником указанных мероприятий в 2021 году стала 1 семья. Сумма выплаты составила 1 062,8 тыс. рублей, средства местного бюджета составили 106,5 тысяч рублей.

Глава 8. Организация муниципального управления

Эффективность деятельности органов местного самоуправления в сфере организации муниципального управления представлена следующими показателями:

30. Доля налоговых и неналоговых доходов местных бюджетов (за исключением поступлений налоговых доходов по дополнительным нормативам отчислений) в общем объеме собственных доходов бюджетов муниципальных образований (без учета субвенций) в 2021 году составила 34,71 %. По сравнению с уровнем 2020 года доля налоговых и неналоговых доходов местного бюджета в общем объеме собственных доходов муниципального образования выросла в 1,3 раза.

Основной причиной роста является уменьшение объема поступлений субсидий из областного бюджета для решения вопросов местного значения.



31. Доля основных фондов организаций муниципальной формы собственности, находящихся в стадии банкротства, в основных фондах организаций муниципальной формы собственности (на конец года по полной учетной стоимости).

Организации муниципальной формы собственности, находящихся в стадии

банкротства, отсутствуют.

32. По состоянию на 31.12.2021 незавершенных объектов строительства, осуществляемого за счет средств бюджета, не числится. В период с 2022 по 2024 годы планируется, что все объекты, строительство которых будет осуществляться за счет средств бюджета городского округа, будут сданы в установленные сроки.

33. Просроченной кредиторской задолженности по оплате труда (включая начисления на оплату труда) муниципальных учреждений в общем объеме расходов муниципального образования на оплату труда (включая начисления на оплату труда) по состоянию на 01.01.2022 не числится.

34. В 2020 году расходы бюджета муниципального образования на содержание работников органов местного самоуправления в расчете на одного жителя муниципального образования составили – 1 670,06 рублей, в 2021 году расходы составили – 1 711,1 рублей.

Плановые показатели определены на уровне: 2022 год – 1 750,0 рублей, 2023 год – 1 750,0 рублей, 2024 год – 1 750,0 рублей.

В 2022 году планируются провести мероприятия по:

- оптимизации расходов на содержание органов местного самоуправления Арамильского городского округа, в том числе за счет исключения дублирования выполняемых функций;

- внедрению системы материального стимулирования муниципальных служащих в зависимости от результативности деятельности;

- сокращению расходов за счет применения системы муниципальных закупок.

35. Генеральный план Арамильского городского округа утвержден Решением Думы Арамильского городского округа от 29.09.2011 № 72/3 (в ред. Решения Думы Арамильского городского округа от 20.01.2022 № 09/6).

В целях достижения показателей целевой модели «Постановка на кадастровый учет земельных участков и объектов недвижимого имущества», утвержденной распоряжением Правительства Российской Федерации от 31.01.2017 №147-р, и реализации плана мероприятий «Трансформация делового климата», утвержденного распоряжением Правительства Российской Федерации от 17.01.2019 № 20-р, в части проведения работ по установлению границ населенных пунктов и территориальных зон и внесению сведений о них в Единый государственный реестр недвижимости Администрацией Арамильского городского округа по 54 территориальным зонам внесены сведения в ЕГРН, что составляет 100%, а также в ЕГРН внесены сведения о границах населённых пунктов поселка Светлый и посёлка Арамиль, что составляет 66,7%.

36. Удовлетворенность населения организацией транспортного обслуживания в муниципальном образовании зафиксирована Министерством транспорта и дорожного хозяйства по средствам проведения опросов на сайте «Открытого Правительства» по итогам 2021 года на уровне 90,2 %. В 2020 показатель составил 90,0 %.

К 2024 году данный показатель планируется довести до 90,0 %.

37. Удовлетворенность населения качеством автомобильных дорог зафиксирована Министерством транспорта и дорожного хозяйства по средствам проведения опросов на сайте «Открытого Правительства» по итогам 2020 года на уровне 78,8 %. В 2021 году этот показатель увеличился до 87,0 %.

Администрацией Арамильского городского округа продолжается работа по информированию населения о возможности участия в опросах на сайте «Открытого Правительства», а также по доведению до граждан через СМИ сведений о проделанной работе в указанных сферах. Меры, принимаемые по улучшению качества уличной дорожной сети за последние 2 года приведены к показателю 6 данного доклада.

38. Удовлетворенность населения жилищно-коммунальными услугами по итогам 2020 года на уровне 81,47 %. В 2021 году показатель составил 78,74 %.

В 2021 году в рамках муниципальной программы «Развитие жилищно-коммунального хозяйства и повышение энергетической эффективности Арамильского городского округа до 2024 года» из местного бюджета выделено и освоено 102 073,39 тыс. рублей, в том числе 20 000,00 тыс. рублей (в том числе областного бюджета в размере 17 096,90 тыс. рублей и

местного бюджета в размере 2 903,10 тыс. рублей) направлено на выплату муниципальной гарантии по погашению задолженности МУП «Арамилль – Тепло» за потребленный природный газ.

Во время зимнего отопительного периода 2020/2021 проводились профилактические работы по предотвращению аварийных ситуаций, производилось устранение аварийных ситуаций, без нарушений нормативных сроков, на сетях отопления и ГВС по Космонавтов, 9; ул.1 Мая, 71, в г. Арамилль; в п. Светлый № 8, № 6 и п. Арамилль по ул. Станционной № 9-8; проведен ремонт теплоизоляции 818 метров тепловых сетей Арамилльского городского округа сметной стоимостью 1280 тыс. рублей (кроме этого все замененные участки тепловых сетей также были изолированы); произведены работы по замене 435 метров участков тепловых сетей и сетей ГВС сметной стоимостью 3,389 млн. рублей, в т. ч.:

- п. Светлый, № 27 - произведен ремонт ввода отопления протяженностью 11 м;
- п. Светлый № 6к - 8а отремонтирован участок, сети ГВС протяженностью 30 м;
- п. Светлый, № 8 заменен участок сети ГВС, протяженностью 12 м;
- п. Арамилль, по ул. Станционной 19-11, произведён ремонт сети ГВС, протяженностью - 70 м;
- г. Арамилль, ул. Горбачева 13 - ремонт участка тепловой сети протяженностью 21 м;
- г. Арамилль, ул. 1 Мая, 60 - отремонтирован участок тепловой сети к школе № 1, протяженностью 61 м;
- г. Арамилль, ул.1 Мая 71, отремонтированы сети отопления и ГВС, протяженностью 64 м.

Отремонтирован участок трубопроводов от водозабора к котельной № 5, протяженностью - 147 м.

Ведется разъяснительно-информационная работа с гражданами по вопросам жилищно-коммунального хозяйства, работа с УК и ТСЖ по осмотрам МКД и составлению по итогам осмотров актов технического состояния (2 раза в год – весенне-осенний мониторинг). В целях реализации Федерального закона от 21 июля 2014 года № 209-ФЗ «О государственной информационной системе жилищно-коммунального хозяйства» ведется работа по заполнению/ корректировке сведений в ГИС ЖКХ.

39. Среднегодовая численность постоянного населения по данным Свердловскстата в 2018 году составляла 18,52 тыс. чел., в 2019 – 18,4 тыс. чел., в 2020 году - 18,60 тыс. чел. В 2021 году численность населения составила 19,8 тыс. чел.

Осенью 2021 года прошла Всероссийская перепись населения, официальные результаты дадут точную картину по численности населения Арамилльского городского округа. По прогнозным данным на период до 2024 года планируется рост численности постоянного населения согласно следующей тенденции: 2022 год – 24,6 тыс. чел., 2023 год – 25,0 тыс. чел., 2024 год – 25,5 тыс. чел.



Глава 9. Энергосбережение и повышение энергетической эффективности

Эффективность деятельности органов местного самоуправления в сфере энергосбережения и повышения энергетической эффективности представлена следующими показателями:

40. Удельная величина потребления энергетических ресурсов в многоквартирных домах в 2021 году составляет:

- электроэнергии – 550 кВт/ч на 1 проживающего в многоквартирных домах;
- тепловой энергии – 0,21 Гкал на 1 кв. метр общей площади многоквартирных домов;
- горячей воды 2,15 куб. метра на 1 проживающего в многоквартирных домах;
- холодной воды – 6,63 куб. метров на 1 проживающего в многоквартирных домах;
- природного газа – 138 куб. метров на 1 проживающего в многоквартирных домах.

41. Удельная величина потребления энергетических ресурсов муниципальными бюджетными учреждениями в 2021 году составляет:

- электроэнергии – 34,3 кВт/ч на одного человека населения;
- тепловой энергии – 0,15 Гкал на один кв. метр общей площади муниципальных учреждений;
- горячей воды – 1,8 куб. метра на одного человека населения;
- холодной воды – 0,28 куб. метров на одного человека населения;
- природного газа – 8,4 куб. метра на одного человека населения.

На период до 2024 года прогнозируется снижение потребления энергоресурсов и воды, что будет являться результатом выполнения следующих плановых мероприятий:

- реализация мероприятий, предусмотренных энергетическим паспортом учреждения, организации;
- реализация мероприятий, предусмотренных муниципальной программой «Развитие жилищно-коммунального хозяйства и повышение энергетической эффективности Арамильского городского округа до 2024 года»;
- реализация энергосервисного контракта по модернизации объектов уличного освещения Арамильского городского округа.

Глава Арамильского городского округа



В.Ю. Никитенко