

**ТЕКСТОВАЯ ЧАСТЬ ДОКЛАДА**  
**ГЛАВЫ АРАМИЛЬСКОГО ГОРОДСКОГО ОКРУГА**  
**МИШАРИНОЙ МАРИНЫ СЕРГЕЕВНЫ**  
**О ДОСТИГНУТЫХ ЗНАЧЕНИЯХ ПОКАЗАТЕЛЕЙ**  
**ДЛЯ ОЦЕНКИ ЭФФЕКТИВНОСТИ ДЕЯТЕЛЬНОСТИ**  
**ОРГАНОВ МЕСТНОГО САМОУПРАВЛЕНИЯ**  
**АРАМИЛЬСКОГО ГОРОДСКОГО ОКРУГА**  
**ЗА 2022 ГОД**  
**И ИХ ПЛАНИРУЕМЫХ ЗНАЧЕНИЯХ**  
**НА ТРЕХЛЕТНИЙ ПЕРИОД**

## СОДЕРЖАНИЕ

Введение	3
Глава 1. Экономическое развитие	4
Глава 2. Дошкольное образование	10
Глава 3. Общее и дополнительное образование	12
Глава 4. Культура	13
Глава 5. Физическая культура и спорт	14
Глава 6. Жилищное строительство и обеспечение граждан жильём	15
Глава 7. Жилищно–коммунальное хозяйство	16
Глава 8. Организация муниципального управления	17
Глава 9. Энергосбережение и повышение энергетической эффективности	19

## Введение

Доклад Главы Арамилевского городского округа о достигнутых значениях показателей для оценки эффективности деятельности органов местного самоуправления Арамилевского городского округа за 2022 год и их планируемых значениях на трехлетний период разработан в соответствии с Указом Президента Российской Федерации от 14 октября 2012 года № 1384 «О внесении изменений в Указ Президента Российской Федерации от 28 апреля 2008 года № 607 «Об оценке эффективности деятельности органов местного самоуправления городских округов и муниципальных районов» и в перечень, утвержденный этим Указом», постановлением Правительства Российской Федерации от 17 декабря 2012 года № 1317 «О мерах по реализации Указа Президента Российской Федерации от 28 апреля 2008 года № 607 «Об оценке эффективности деятельности органов местного самоуправления городских округов и муниципальных районов» и подпункта «и» пункта 2 Указа Президента Российской Федерации от 7 мая 2012 года № 601 «Об основных направлениях совершенствования системы государственного управления», Указом Губернатора Свердловской области от 12 июля 2008 года № 1005-УГ «О внесении изменений в Указ Губернатора Свердловской области от 12 июля 2008 года № 817-УГ «О мерах по реализации Указа Президента Российской Федерации от 28 апреля 2008 года № 607 «Об оценке эффективности деятельности органов местного самоуправления городских округов и муниципальных районов», постановлением Главы Арамилевского городского округа от 19.12.2008 № 1141 «О повышении эффективности деятельности органов местного самоуправления Арамилевского городского округа».

Доклад сформирован с целью обеспечения системного анализа результативности управления в Арамилевском городском округе, внедрения современных технологий управления, способствующих снижению неэффективных расходов и повышению качества жизни населения Арамилевского городского округа, выявления внутренних ресурсов для повышения качества и объема предоставляемых муниципальных услуг.

В докладе отражена аналитическая информация о достигнутых значениях показателей для оценки эффективности деятельности органов местного самоуправления Арамилевского городского округа и влиянии различных факторов на эффективность деятельности. Представлена динамика изменения показателей, характеризующих качество жизни населения Арамилевского городского округа и уровня социально – экономического развития городского округа.

В целях проведения комплексного анализа и расчета эффективности деятельности органов местного самоуправления Арамилевского городского округа мониторинг осуществлен по следующим направлениям:

- экономическое развитие;
- дошкольное образование;
- общее и дополнительное образование;
- культура;
- физическая культура и спорт;
- жилищное строительство и обеспечение граждан жильём;
- жилищно-коммунальное хозяйство;
- организация муниципального управления.

Мониторинг эффективности деятельности органов местного самоуправления создает предпосылки для системного исследования результативности управления Арамилевским городским округом, принятия решений и мер по дальнейшему совершенствованию муниципального управления.

В качестве исходных данных для проведения оценки эффективности деятельности органов местного самоуправления использованы официальные данные статистической отчетности и данные органов местного самоуправления.

Значения показателей анализируются в динамике за предшествующий отчетному периоду (2019-2021 годы), отчетный период – 2022 год, и планируемые значения показателей на 2023-2025 годы.

Численность населения Арамильского городского округа с начала 2012 года неуклонно увеличивалась, по данным официальной статистики, основанной по результатам Всероссийской переписи 2010 года, в 2012 году численность населения составляла 17,7 тыс. человек, в 2019 году - 18,6 тыс. человек, в 2021 году 19,8 тыс. человек.

Осенью 2021 года прошла Всероссийская перепись населения, опубликованы официальные данные о численности и приросте населения Арамильского городского округа, реальная численность населения округа с 2012 года увеличилась практически на 20 % и составила 23,157 тыс. человек.

Данные о численности населения взяты для расчета ряда показателей: число субъектов малого и среднего предпринимательства в расчете на 10 тыс. человек населения, объем инвестиций в основной капитал (за исключением бюджетных средств) в расчете на 1 жителя и другие. Значительное увеличение данных о численности населения привело к снижению зависимых показателей.

## **Глава 1. Экономическое развитие**

### **1.1 Развитие малого и среднего предпринимательства**

Эффективность деятельности органов местного самоуправления в сфере развития малого и среднего предпринимательства представлена следующими показателями:

1. Число субъектов малого и среднего предпринимательства в расчете на 10 тыс. человек населения в отчетном 2022 году составил 659 единиц.

За период 2020-2022 годов проведены следующие мероприятия:

- отбор среди организаций, образующих инфраструктуру поддержки субъектов малого и среднего предпринимательства, для предоставления субсидии из бюджета Арамильского городского округа на реализацию программных мероприятий по развитию малого и среднего предпринимательства и созданию благоприятных условий для осуществления инвестиционной деятельности. Поддержка субъектов предпринимательства осуществляется посредством работы Консультационного центра Фонда поддержки малого предпринимательства (далее – Центра). Благодаря деятельности Центра субъекты предпринимательства имеют возможность получить бесплатные квалифицированные услуги по консультированию в вопросах, касающихся ведения предпринимательской деятельности; желающие стать получателями мер поддержки, оказываемых Свердловским областным фондом поддержки предпринимательства, могут получать указанные услуги без выезда в Екатеринбург. Центр проводит конкурсы профессионального мастерства, обучающие мероприятия и семинары для предпринимателей и самозанятых граждан, формирует и продвигает инвестиционные площадки муниципалитета, для содействия в поиске сотрудников ведет рубрику «Вакансии», привлекает молодежь к бизнесу реализуя проект «Школа бизнеса».

– в целях координации деятельности субъектов малого предпринимательства и органов местного самоуправления Арамильского городского округа создан Координационный совет по инвестициям и развитию предпринимательства (далее – Совет). За 2019-2022 годы проведено 12 заседаний. В 2022 году состоялось три заседания. В состав Совета включены руководители малых и средних предприятий, индивидуальные предприниматели, представители фонда поддержки малого и среднего предпринимательства, финансовых организаций, объединений предпринимательского сообщества.



Снижение численности субъектов малого и среднего предпринимательства в расчете на 10 тыс. чел. населения связаны с подведением итогов Всероссийской переписи населения, численность населения Арамильского городского округа составляет 23,157 тыс. человек.

В дальнейшем периоде прогнозируется увеличение данного показателя, для чего запланированы следующие мероприятия:

1) реализация муниципальной программы «Повышение инвестиционной привлекательности Арамильского городского округа и создание условий для обеспечения жителей качественными и безопасными услугами потребительского рынка до 2024 года», предусматривающая обеспечение деятельности организации инфраструктуры поддержки предпринимательства;

2) реализация муниципального инвестиционного стандарта на территории округа;

3) организация работы Совета Директоров при Главе Арамильского городского округа и Координационного Совета по инвестициям и развитию предпринимательства;

4) расширение участия малого и среднего предпринимательства в социально значимых проектах Арамильского городского округа (образование, здравоохранение, спорт, молодежная политика);

5) организация обучения и проведение семинаров, консультаций для субъектов малого и среднего предпринимательства с распространением информационных материалов;

6) информирование предпринимателей о проведении выставок для продвижения товаров и услуг, продвижение раздела официального сайта Арамильского городского округа «Малому и среднему бизнесу», сайта Консультационного центра Фонда поддержки малого предпринимательства.

2. Доля среднесписочной численности работников (без внешних совместителей) малых и средних предприятий в среднесписочной численности работников (без внешних совместителей) всех предприятий и организаций за 2022 год составила 58,7 %. К 2025 году плановое значение показателя достигнет 59,0 %, что обусловлено увеличением количества малых предприятий (юридических лиц), регистрацией обособленных подразделений на территории Арамильского городского округа и созданием новых рабочих мест.

Работа в сфере развития малого и среднего предпринимательства направлена на создание благоприятных организационных, правовых и экономических условий для устойчивого развития субъектов малого предпринимательства, обеспечивающих насыщение рынка отечественными товарами и услугами, увеличение новых рабочих мест, стабильное поступление налогов в местный бюджет.

## 1.2. Улучшение инвестиционной привлекательности

Условиями повышения инвестиционной привлекательности территории являются:

- понятная стратегия ее развития и реальные перспективы;
- наличие инженерной инфраструктуры;
- близость авто-, железнодорожных транспортных развязок, авиасообщения;

- стабильная политическая ситуация.
- объектами инвестиционной деятельности в муниципалитетах являются:
- объекты, обеспечивающие жизнедеятельность, объекты инженерной инфраструктуры;
- объекты социально-культурной сферы;
- жилищное строительство;
- промышленные объекты.

3. Эффективность деятельности органов местного самоуправления в сфере инвестиционной привлекательности представлена показателем объем инвестиций в основной капитал (за исключением бюджетных средств) в расчете на 1 жителя. На протяжении ряда лет в Арамильском городском округе наблюдалось увеличение указанного показателя. В 2019 году объем инвестиций в основной капитал (за исключением бюджетных средств) в расчете на 1 жителя составлял 28 039,9 рублей. В 2020 году показатель снизился до 23 151,6 рублей, в 2021 году увеличился до 24 483,1 рублей. В отчетном 2022 году показатель составил 24 483,1 рублей, к 2025 году плановый показатель составит 24 929,46 рублей.

Одной из форм сотрудничества муниципалитета и бизнеса является реализация инвестиционных соглашений, в округе заключены и действуют 9 соглашений, в рамках которых органами местного самоуправления оказывается информационно-консультационная поддержка в вопросах, касающихся реализации объектов соглашений, в 2022 году заключены соглашения по реализации инвестиционных проектов с индивидуальными предпринимателями Склюевым В.В., Сазоновым А.А., Кургинян М.Р.

В стадии реализации инвестиционные проекты: деревня уникальных гостевых домиков, пляж (ООО «Парк Сказов»), Центр Казачьей Культуры «Арамильская Слобода» (НО ХКО Арамильская Слобода), развитие предприятия по производству изделий из натуральной кожи (ИП Геворкян А.К.), открытие сети газозаправочных станций (ИП Шахбазян Т.А.), устройство логистического центра для завода «ВМП» в г. Арамиль Свердловской области (ООО «ВМП»).

### 1.3 Увеличение налогооблагаемой базы

4. Доля площади земельных участков, являющихся объектами налогообложения земельным налогом, в общей площади территории Арамильского городского округа в 2021 году составляла 85,16 %. В отчетном 2022 году показатель составил 86,1 %. За период 2023 – 2025 годы прогнозируется увеличение показателя до 87,0 %.

Для достижения прогнозируемого показателя реализуются следующие мероприятия:

- проведение рейдовых мероприятий в рамках межведомственных комиссий («мобильных групп») по выявлению неучтенных земель и земель, используемых не по назначению;
- взаимодействие с территориальными органами Федеральной службы государственной регистрации, кадастра и картографии по Свердловской области по предоставлению информации о государственной регистрации прав на недвижимое имущество и сделок с ним, либо использование публичных кадастровых карт;
- информационно-разъяснительной работы с гражданами в части, касающейся порядка оформления документов, необходимых для регистрации прав на земельные участки;
- мониторинг земельных участков без регистрации прав на них с целью выявления правообладателей;
- работа по государственной кадастровой оценке объектов капитального строительства.

## 1.4 Сельское хозяйство

5. Эффективность деятельности органов местного самоуправления в сфере сельского хозяйства представлена показателем доля прибыльных сельскохозяйственных организаций в общем их числе.

В Арамильском городском округе организации из числа крупных и средних, занимающихся производством сельскохозяйственной продукции не зарегистрированы, числовой показатель отсутствует.

## 1.5 Дорожное хозяйство и транспорт

Общая протяженность дорог местного значения в Арамильском городском округе составляет 64,2 км, из них с асфальтовым покрытием – 51,05 км дорог, с грунтовым покрытием – 13,15 км.

6. Для улучшения условий безопасности дорожного движения и увеличения пропускной способности дорог в 2022 году в рамках муниципальной программы «Развитие дорожного хозяйства на территории Арамильского городского округа до 2024 года» выполнены следующие виды работ:

1) Ремонт тротуаров общей площадью 1 370 м<sup>2</sup>, протяженностью 761 п.м.: ул. Колхозная – М. Горького, ул. Октябрьская 113-115, ул. Ленина (памятник Шинели), ул. Бахчиванджи – Новая, ул. Курчатова 28.

2) Оборудовано 2 безопасных пешеходных перехода по национальным стандартам:  
- на перекрестке ул. Колхозная – ул. М. Горького;  
- по ул. Курчатова, 30.

3) Установлено 30 п. м. ограждений вдоль тротуаров.

7. Показатель «Доля населения, проживающего в населенных пунктах, не имеющих регулярного автобусного и (или) железнодорожного сообщения с административным центром городского округа (муниципального района), в общей численности населения городского округа (муниципального района)» равен нулю.

## 1.6. Доходы населения

Повышение жизненного уровня людей, увеличение реальных располагаемых доходов населения и средней заработной платы – одна из главных составляющих успешного развития территории.

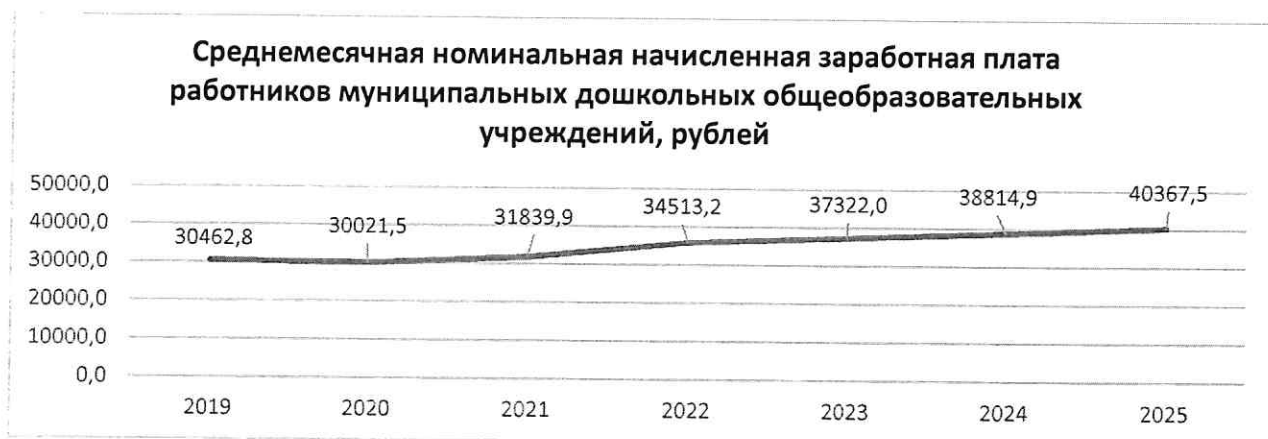
8. Среднемесячная номинальная начисленная заработная плата работников крупных и средних предприятий и некоммерческих организаций за предыдущие три года представлена следующими значениями: 2019 год – 43 720,0 рублей, 2020 год – 45 510,5 рублей, 2021 год – 50 629,0. В отчетном 2022 году показатель составил 55 618,9 рублей.

Наблюдается планомерное увеличение уровня доходов жителей округа, что связано с улучшением экономической ситуации на территории вследствие увеличения количества предприятий с инновационной, высокотехнологичной продукцией. На последующие три года планируется стабильный рост показателя (2023 год – 61 180,79 рублей, 2024 год – 67 298,87 рублей, 2025 год – 74 028,76 рублей).



Среднемесячная номинальная начисленная заработная плата работников муниципальных дошкольных образовательных учреждений в 2019 году составляла 30 462,8 рублей, в 2020 году - 30 021,5 рублей за, в 2021 году – 31 839,86 рублей. В отчетном 2022 году данное значение показателя увеличилось до уровня 35 886,57 рублей.

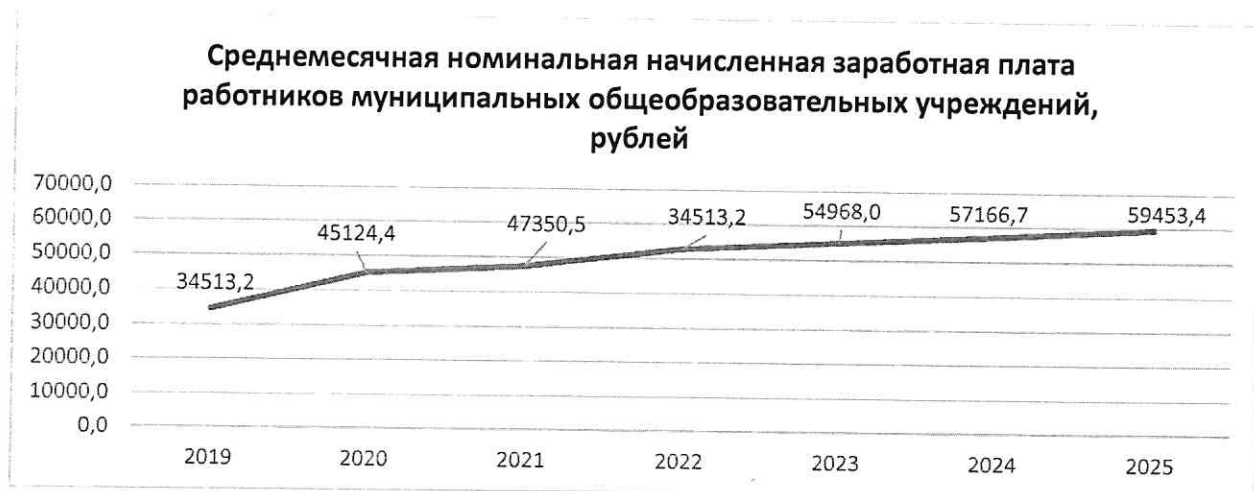
В период до 2025 года планируется следующая динамика данного показателя: 2023 год – 37 322,03 рублей, 2024 год – 38 814,9 рублей, 2025 год – 40 367,5 рублей.



Среднемесячная номинальная начисленная заработная плата работников муниципальных общеобразовательных учреждений в 2019 году составила 34 513,16 рублей. Начиная с 2019 года наблюдается тенденция увеличения данного показателя в связи увеличением значений целевых показателей, установленными Указом Президента от 07.05.2012 № 597 «О мерах по реализации государственной социальной политики», таким образом в 2020 году данный показатель составил 45 124,4 рублей, в 2021 – 47 350,46 рублей. В 2022 произошло увеличение среднемесячной начисленной заработной платы до уровня 52 853,89 рублей.

В период до 2025 года планируется увеличение данного показателя до уровня – 59 453,43 рублей. Увеличение показателя прогнозируется в том числе, и за счет средств от приносящей доход деятельности.





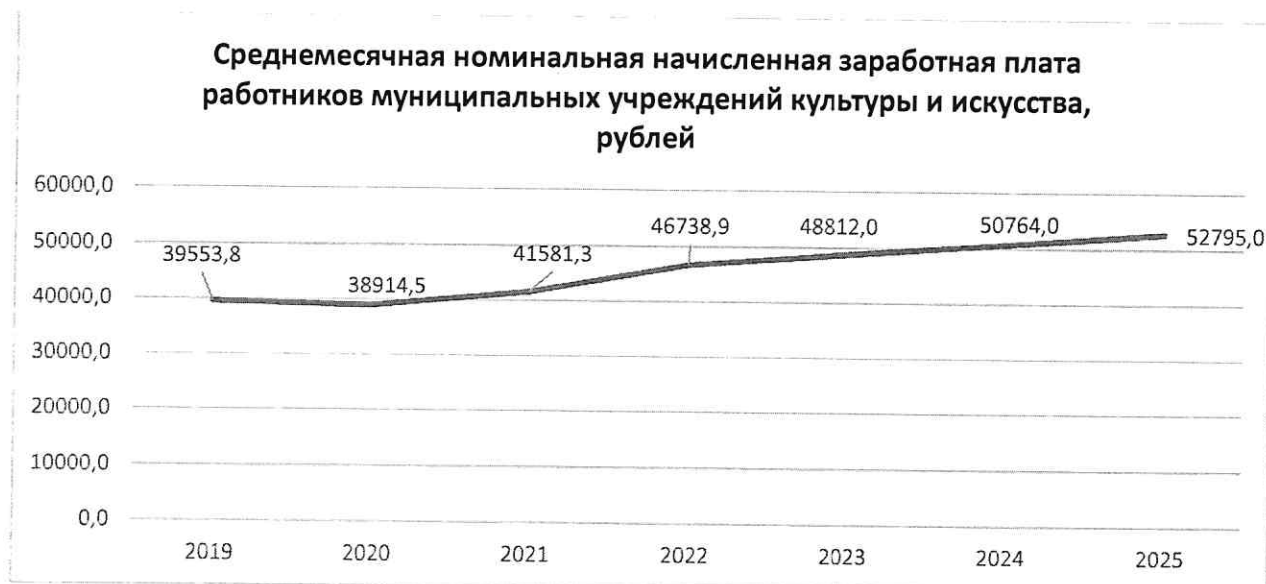
Среднемесячная номинальная начисленная заработная плата учителей муниципальных образовательных учреждений в 2019 году составила 38 473,28 рублей. В период 2020-2021 годов в связи с увеличением численности обучающихся и нагрузки на одного учителя, а также выделением средств федерального бюджета на ежемесячное денежное вознаграждение за классное руководство педагогическим работникам муниципальных образовательных организаций произошло увеличение среднего уровня заработной платы учителей в 2020 до 46 307,95 рублей, в 2021 году до 46 553,0 рублей, в 2022 году до 55 746,16 рублей.

В период до 2025 года планируется увеличение данного показателя до уровня – 62 545,0 рублей.



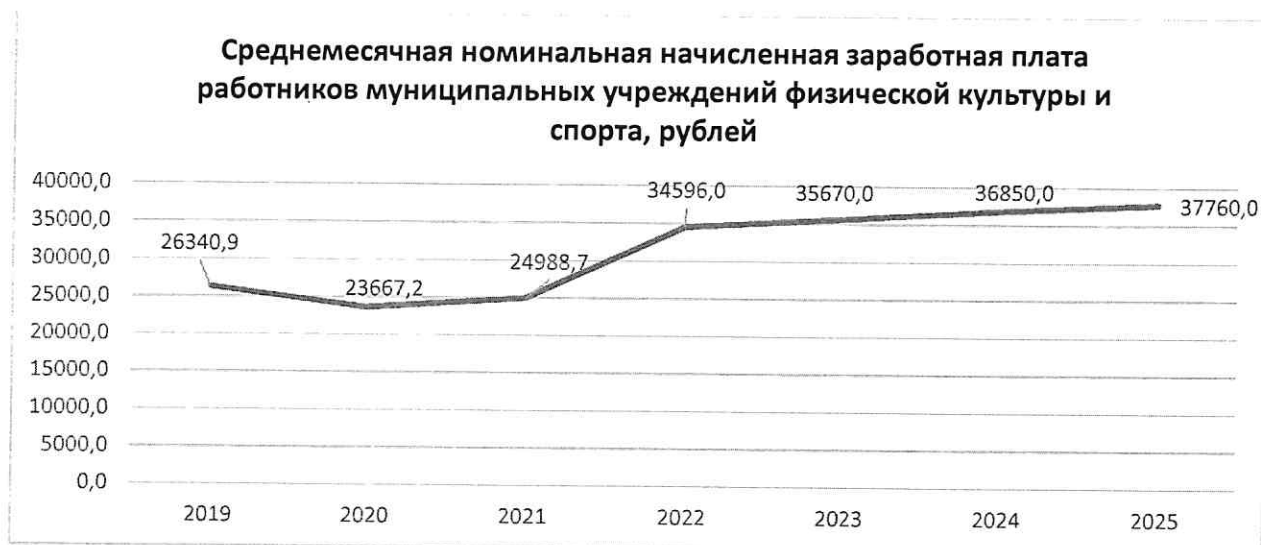
Среднемесячная номинальная начисленная заработная плата работников муниципальных учреждений культуры и искусства в 2019 году составляла 39 553,84 рублей, в 2020 году – 38 914,49 рублей, к 2021 году поднялась до 41 581,3 рублей. В отчетном 2022 году заработная плата повысилась до 46 738,92 рублей.

За период до 2024 года планируется увеличение данного показателя в соответствии с утвержденными планами мероприятий «Изменения в отраслях социальной сферы, направленные на повышение эффективности сферы культуры и учреждений дополнительного образования Арамильского городского округа» в соответствии со следующей динамикой: 2023 год – 48 812,0 рублей, 2024 год – 50 764,0 рублей, 2025 год – 52 795,0 рублей.



Среднемесячная номинальная начисленная заработная плата работников муниципальных учреждений физической культуры и спорта в 2019 году составляла 26 340,9 рублей, в 2020 году показатель снизился до 23 667,24 рублей, в 2021 году поднялся до 24 988,74. В отчетном 2022 году показатель увеличился до 34 596,0 рублей.

В период до 2025 года планируется увеличение данного показателя до 37 760,0 рублей.



## Глава 2. Дошкольное образование

Эффективность деятельности органов местного самоуправления в сфере дошкольного образования представлена следующими показателями:

9. Доля детей в возрасте от одного года до шести лет, получающих услуги дошкольного образования и услуги по присмотру и уходу в муниципальных дошкольных образовательных учреждениях, в общей численности детей в возрасте от одного года до шести лет. За прошедшие годы наблюдалась следующая динамика: в 2019 году – 81,1%, в 2020 – 74,3%, в 2021 – 98,8 %. В 2022 году значение данного показателя составило 93,5%.

В перспективе до 2025 года запланировано увеличение данного показателя до 100%.



По состоянию на 01.01.2023 в округе функционирует 7 детских садов на 1 725 мест. По результатам комплектования ДООУ на 2022-2023 учебный год зачислено 637 детей, из них:

- 175 детей в возрасте от 1,5 до 3 лет;
- 462 ребенка в возрасте от 3 до 7 лет.

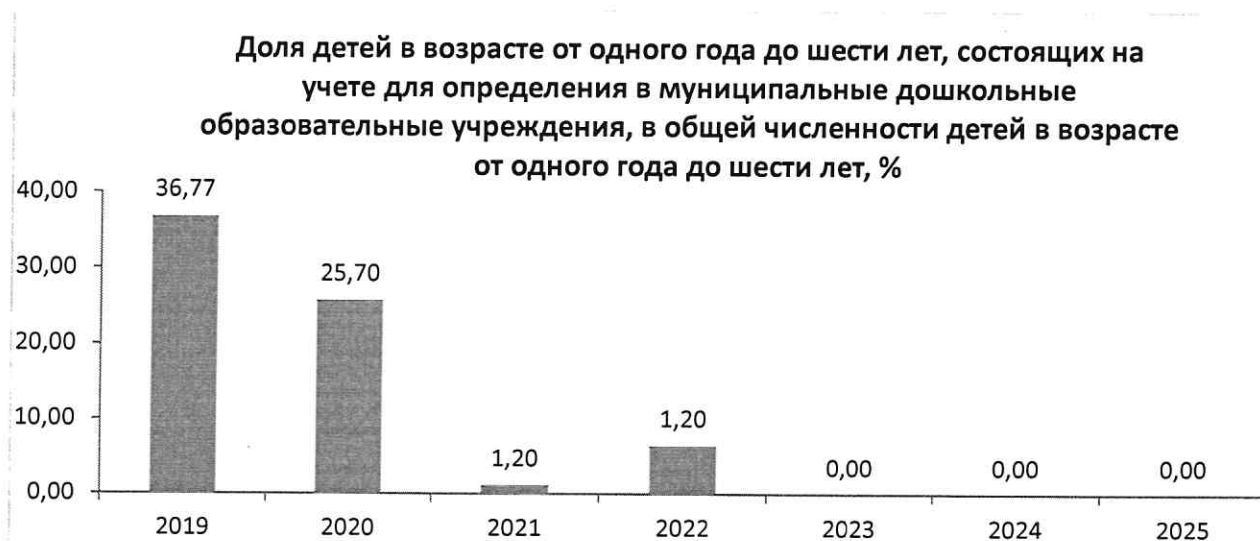
Показатель доступности дошкольного образования в 2022 году составил:

- 54,2%, дети от 1,5 до 3 лет;
- 100%, дети от 3 до 7 лет.

10. Для улучшения показателя «Доля детей в возрасте от одного года до шести лет, состоящих на учете для определения в муниципальные дошкольные образовательные учреждения, в общей численности детей в возрасте от одного года до шести лет» работа осуществлялась по следующим направлениям:

- регулирование предельной численности детей в дошкольных образовательных учреждениях;

- реализация программ дошкольного образования через вариативные формы: консультационные пункты на базе дошкольных образовательных учреждений, служба ранней помощи на базе МАДОУ «Детский сад комбинированного вида № 4 «Солнышко», негосударственные дошкольные учреждения для детей дошкольного возраста, группа кратковременного пребывания на базе Центра «ЮНТА».



11. Доля муниципальных дошкольных образовательных учреждений, здания которых находятся в аварийном состоянии или требуют капитального ремонта, в общем числе

муниципальных дошкольных образовательных учреждений в период с 2019 года и на перспективу до 2025 года соответствует нулю. Значение данного показателя будет поддерживаться на указанном уровне при проведении мониторинга соответствия необходимых условий предоставления услуг дошкольного образования в соответствии с требованиями санитарных, строительных норм и норм пожарной безопасности.

### Глава 3. Общее и дополнительное образование

Система общего и дополнительного образования Арамилевского городского округа представлена следующими типами образовательных учреждений: общеобразовательные учреждения (3 единицы), учреждения дополнительного образования детей (3 единицы).

12. Доля муниципальных общеобразовательных учреждений, соответствующих современным требованиям обучения, в общем количестве муниципальных общеобразовательных учреждений в 2022 году составляет 73,35%.

В перспективе до 2025 года запланировано увеличение данного показателя до 100%.

13. Доля муниципальных общеобразовательных учреждений, здания которых находятся в аварийном состоянии или требуют капитального ремонта, в общем количестве муниципальных общеобразовательных учреждений, в 2022 году составила 0,00%.

14. Анализ физического развития детей показал: доля детей первой и второй групп здоровья в общей численности обучающихся в муниципальных общеобразовательных учреждениях составила 86,7%.

Планируется стабилизация данного показателя за счет улучшения условий по организации питания и медицинского обслуживания школьников, проведения массовых физкультурно-оздоровительных мероприятий и создания условий для занятий физкультурой и спортом детей. Значение показателя на последующие годы планируется в следующем соотношении: в 2023 году – 86,7%, в 2024 году – 87,0%, в 2025 – 87,0%.



15. Доля обучающихся в муниципальных общеобразовательных учреждениях, занимающихся во вторую смену, в общей численности обучающихся в муниципальных общеобразовательных учреждениях остается одной из высоких в области, не смотря на ввод в эксплуатацию в 2020 году нового здания МАОУ СОШ №4 на 1000 мест (2019 год – 43,0%, 2020 год – 34,25 %, 2021 – 35,2%, 2022 – 42,44%). Численность детей школьного возраста в течение последних лет постепенно увеличивается: на 01.09.2019 – 3309 чел., на 01.09.2020 – 3577 чел., на 01.09.2021 – 3 792 чел., на 01.09.2022 – 4 069 чел. В среднем за год прирост контингента составил 250 детей. Данная тенденция будет наблюдаться в последующие пять лет вследствие демографического и миграционного прироста населения округа.



16. Объем расходов местного бюджета на общее образование в расчете на одного обучающегося в муниципальных общеобразовательных учреждениях в 2019 году составил 13,37 тыс. руб., в 2020 году произошло увеличение объема расходов местного бюджета до 49,83 тыс. руб. в связи со строительством нового здания МАОУ «СОШ № 4» и оснащением оборудованием вводимых новых (дополнительных) мест, в 2021 году – 16,3 тыс. руб.

В 2022 году сохранился прирост численности обучающихся и показатель составил 29,41 тыс. руб. в расчете на 1 обучающегося в муниципальных общеобразовательных учреждениях.

17. Показатель доли детей в возрасте 5 - 18 лет, получающих услуги по дополнительному образованию в организациях различной организационно-правовой формы собственности, в общей численности детей этой возрастной группы, в 2019 году составил 61,6%, в 2020 году – 58,2%, в 2021 году – 72,2%. Снижение охвата дополнительным образованием детей в 2020 году произошло из-за введения ограничительных мер по противодействию распространения новой коронавирусной инфекции. В 2022 году показатель увеличился до 81,8%.

В перспективе на последующие три года с учетом роста количества детей указанного возраста ожидается следующая динамика показателя: 2023 год – 82,6%, 2024 год – 83,36%, 2025 – 83,6%. Данная тенденция будет обусловлена проведением ряда мероприятий:

- совершенствование и увеличение программ дополнительного образования детей;
- разработка и реализация программ (проектов) развития дополнительного образования детей в каждой образовательной организации дополнительного образования;
- совершенствование организационно-экономических механизмов обеспечения доступности услуг дополнительного образования детей.

#### Глава 4. Культура

Эффективность деятельности органов местного самоуправления в сфере культуры представлена следующими показателями:

18. Уровень фактической обеспеченности учреждениями культуры в Арамильском городском округе в соответствии с нормативной потребностью по итогам 2022 года составил:

- клубами и учреждениями клубного типа – 100 %; для поддержания показателя на указанном уровне необходимо реализовать мероприятия муниципальной программы «Развитие культуры и средств массовой информации и обеспечение хранения фонда архивных документов в Арамильском городском округе до 2024 года»;

– библиотеками – 100 %; для поддержания показателя на указанном уровне необходимо реализовать мероприятия муниципальной программы «Развитие культуры и средств массовой информации и обеспечение хранения фонда архивных документов в Арамилском городском округе до 2024 года»;

- муниципальными музеями – 50 %; в соответствии с «Методическими рекомендациями субъектам Российской Федерации и органам местного самоуправления по развитию сети организаций культуры и обеспеченности населения услугами организаций культуры» городским округам независимо от количества населения определено иметь 2 объекта: Краеведческий музей и Тематический музей.

– парками культуры и отдыха – 0 %; в Арамилском городском округе отсутствуют муниципальные городские парки культуры и отдыха, но реализуются частные инвестиционных проекты: туристский комплекс «Парк сказов», парк «Арамилская Слобода», парк семейного отдыха «Шишкин парк», парк отдыха «Пушкин парк», семейный парк отдыха «Лесная Галактика». Местами массового отдыха жителей Арамилского городского округа являются общественные территории: Набережная р. Исеть около Храма Святой Троицы, Сысертский район, г. Арамил, ул. Карла Маркса; Площадь Дворца культуры города Арамил; Набережная р. Исеть в районе памятника Шинели.;

- кинозалами – 100 %, в 2018 году в рамках реализации Федерального проекта «Фонда кино» при поддержке кинотеатров в малых и средних городах состоялось открытие кинозала «Панорама» в здании МБУ «Дворец культуры г. Арамил».

19. Доля муниципальных учреждений культуры, здания которых находятся в аварийном состоянии или требуют капитального ремонта, в общем количестве муниципальных учреждений культуры составляет - 45,0%.

20. Объектов культурного наследия, находящихся в муниципальной собственности, нет.

## Глава 5. Физическая культура и спорт

21. Доля населения, систематически занимающегося физической культурой и спортом, в 2018 году составила 43,4 %, в 2019 году - 40,35 %, в 2020 году – 48,4 %, в 2021 году - 48%. В отчетном 2022 году показатель составил 52,15%. Рост показателя обусловлен активной пропагандой здорового образа жизни и пользы спорта со стороны МАУ Центр «Созвездие» и его подразделений, проведением общегородских спортивных мероприятий (плановый показатель по выполнению составил 113,1%).

В целях развития массового спорта и поддержки высших спортивных достижений на территории Арамилского городского округа реализуется муниципальная программа «Развитие физической культуры, спорта и молодежной политики в Арамилском городском округе до 2024 года».



В перспективе к 2025 году планируется увеличить показатель «Доля населения, систематически занимающегося физической культурой и спортом» до 59,3 %.

22. Доля обучающихся, систематически занимающихся физической культурой и спортом, в общей численности обучающихся в 2022 году составила 95,0 %. В дальнейшем планируется сохранить показатель на прежнем уровне.

## Глава 6. Жилищное строительство и обеспечение граждан жильем

Эффективность деятельности органов местного самоуправления в сфере жилищного строительства и обеспечения граждан жильем представлена следующими показателями:

23. Общая площадь жилых помещений, приходящаяся в среднем на одного жителя.

В 2019 году введено 11 675 кв. м. индивидуального жилищного строительства, многоквартирные дома не вводились. Общая площадь жилых помещений, приходящаяся в среднем на одного жителя в 2019 году, составила 33,5 кв. м.

В 2020 году введено 17 198, кв. м., из них 10 587,14 – индивидуальное жилищное строительство, 4 991,9 кв. м. – многоквартирное строительство. Общая площадь жилых помещений, приходящаяся в среднем на одного жителя в 2020 году, составила 33,4 кв. м.

В 2021 году введено 17 198, кв. м. индивидуального жилищного строительства, многоквартирные дома не вводились.

В отчетном 2022 году было введено 16 343,0 кв. м., в том числе 10 631,0 кв. м. индивидуального жилья и 5 712,0 кв. м. многоквартирного жилого дома.

В среднем годовой ввод жилья составил 0,73 кв. м на человека.

В перспективе на последующие три года показатель останется на уровне и составит 33,2 кв. метров.



24. Площадь земельных участков, предоставленных для строительства в расчете на 10 тыс. чел. населения (в том числе земельных участков, предоставленных для жилищного строительства, индивидуального строительства и комплексного освоения в целях жилищного строительства) - в 2019 году – 23,89 га, в 2020 году – 0,44 га, в 2021 году – 0,40 га.

В отчетном 2022 году площадь земельных участков, предоставленных под строительство, составила 0,04 га (из них 0,01 га под индивидуальное жилищное строительство).

25. Площадь земельных участков, предоставленных для строительства, в отношении которых с даты принятия решения о предоставлении земельного участка или подписания протокола о результатах торгов (конкурсов, аукционов) не были получены разрешения на ввод в эксплуатацию объектов жилищного строительства - в течение 3 лет, в 2019 – 15,0 тыс. кв. м, начиная с 2020 по 2021 гг. разрешения были выданы всем. В 2022 году разрешения не

были получены в отношении 8,98 тыс. кв. м. Также не были получены разрешения на ввод в эксплуатацию иных объектов капитального строительства – в течении 5 лет, в 2019 году на 11,5 тыс. кв. м, в 2020 – 10,7 тыс. кв. м, в 2021 – 10,7 тыс. кв. м, в отчетном 2022 году – 28,5 тыс. кв. м.

## Глава 7. Жилищно-коммунальное хозяйство

В развитии каждой территории главное место занимает обеспечение населения качественными жилищно-коммунальными услугами. Жилищно-коммунальное хозяйство должно соответствовать росту требований населения, предъявляемых к качеству предоставляемых услуг. Эффективность деятельности органов местного самоуправления в жилищно-коммунальном хозяйстве представлена следующими показателями:

26. Доля многоквартирных домов, в которых собственники помещений выбрали и реализуют один из способов управления многоквартирными домами, в общем числе многоквартирных домов, в которых собственники помещений должны выбрать способ управления указанными домами. Во всех многоквартирных домах Арамильского городского округа собственниками помещений определены способы управления многоквартирными домами (управляющая компания или товарищество собственников жилья).

27. Доля организаций коммунального комплекса, осуществляющих производство товаров, оказание услуг по водо-, тепло-, газо- и электроснабжению, водоотведению, очистке сточных вод, утилизации (захоронению) твердых бытовых отходов и использующих объекты коммунальной инфраструктуры на праве частной собственности, по договору аренды или концессии, участие субъекта Российской Федерации и (или) городского округа (муниципального района) в уставном капитале которых составляет не более 25 % в общем числе организаций коммунального комплекса, осуществляющих свою деятельность на территории Арамильского городского округа к 2022 году составила 80,0 %.

На перспективу до 2025 года планируется проведение мероприятий по повышению эффективности использования объектов коммунальной инфраструктуры и качества коммунальных услуг, доведение показателя до значения 100 % (2023 год – 80,0%, 2024 год – 100 %, 2025 – 100 %) вследствие заключения концессионного соглашения в сфере теплоснабжения.

28. Доля многоквартирных домов, расположенных на земельных участках, в отношении которых осуществлен государственный кадастровый учет составляет 93,00 %, в дальнейшем планируется увеличить показатель до 100 %.

29. Доля населения, получившего жилые помещения и улучшившего жилищные условия в отчетном году, от общей численности населения, состоящего на учете в качестве нуждающегося в жилых помещениях, составляла в 2019 году – 3,75 %, в 2019 – 3,6 %, в 2021 году – 9,2 %, в 2022 году – 8,1 %.

### Обеспечение малоимущих граждан Арамильского городского округа жилыми помещениями за 2020-2022 годы

№ пп	Показатели	2020	2021	2022
1	Поставлено на учет в качестве нуждающихся (семей)	6	5	9
2	Число семей, получивших жилье по договорам социального найма	6	11	1
3	Количество семей, переселенных из домов, признанных аварийными	15	47	50
4	Количество семей, улучшивших жилищные условия из числа:	17	12	5
	– молодых семей	7	7	4



	– многодетных семей	6	2	0
	– вдов участников Великой Отечественной войны	2	0	0
	– инвалидов и семей, имеющих детей-инвалидов	0	0	0
	– ветеранов боевых действий	0	1	0
	– детей-сирот и детей, оставшихся без попечения родителей	0	0	0
	– граждан, подвергшихся радиационному воздействию вследствие радиационных аварий и катастроф	1	1	0
	– граждан-участников подпрограммы «Комплексное развитие сельских территорий Свердловской области»	1	1	1

В 2022 году произведено переселение граждан из жилых помещений, признанных аварийными на общую сумму 118 600,0 тыс. руб. Заключены соглашения о переселении из 50 аварийных жилых помещений.

Мероприятие по обеспечению жильем 4 молодых семей реализованы в рамках участия в государственной программе «Обеспечение доступным и комфортным жильем и коммунальными услугами граждан Российской Федерации», утвержденной постановлением Правительства Российской Федерации от 17.12.2010 № 1050, предоставлены социальные выплаты в объеме 8 673,0 тыс. руб., в том числе 596,56 тыс. руб. за счет средств федерального бюджета, 2 108,3 тыс. руб. – областного бюджета, 4 147,46 тыс. руб. – местного бюджета, на приобретение жилого помещения и создание объекта индивидуального жилищного строительства.

Мероприятия по переселению из домов, признанных аварийными выполнены в рамках реализации региональной адресной программы «Переселение граждан на территории Свердловской области из аварийного жилищного фонда в 2019 - 2025 годах», переселены жители в количестве 101 человека из 50 жилых помещений аварийного жилищного фонда, площадью 1 636,8 кв. м. Общий объем финансирования – 118,6 млн. руб., из которых 1,3 млн. рублей средства бюджета Арамильского городского округа.

Улучшены жилищные условия граждан-участников подпрограммы «Комплексное развитие сельских территорий Свердловской области» государственной программы Свердловской области «Развитие агропромышленного комплекса и потребительского рынка Свердловской области до 2024 года». Выплату получила 1 семья, в количестве трёх человек, сумма выплаты составила 1 171,8 тыс. рублей, средства местного бюджета составили 271,7 тысяч рублей.

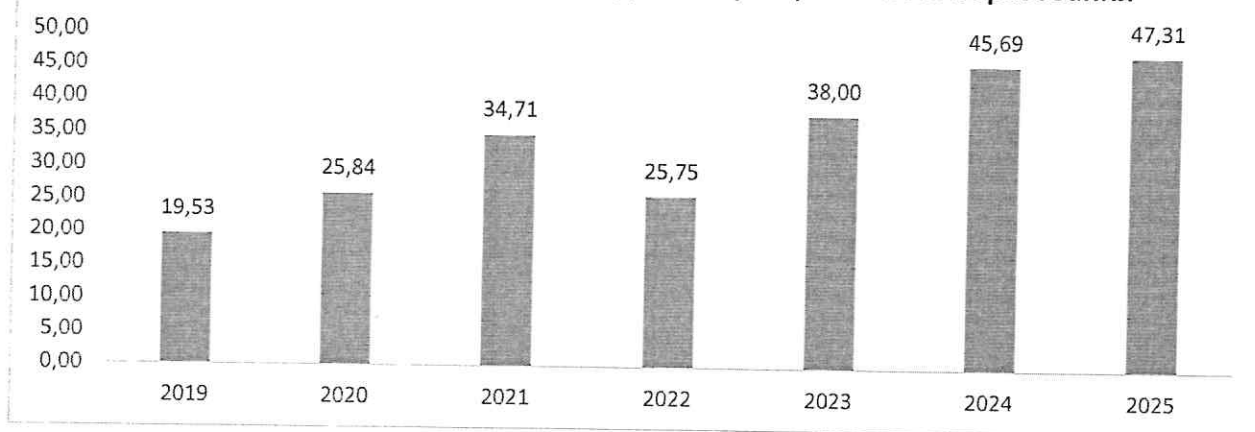
## Глава 8. Организация муниципального управления

Эффективность деятельности органов местного самоуправления в сфере организации муниципального управления представлена следующими показателями:

30. Доля налоговых и неналоговых доходов местных бюджетов (за исключением поступлений налоговых доходов по дополнительным нормативам отчислений) в общем объеме собственных доходов бюджетов муниципальных образований (без учета субвенций) в 2022 году составила 25,75 %. По сравнению с уровнем 2021 года доля налоговых и неналоговых доходов местного бюджета в общем объеме собственных доходов муниципального образования снизилась на 25,8%.

Основной причиной роста является увеличение объема поступлений субсидий из областного бюджета для решения вопросов местного значения.

**Доля налоговых и неналоговых доходов местного бюджета в общем объеме собственных доходов бюджета муниципального образования**



31. Доля основных фондов организаций муниципальной формы собственности, находящихся в стадии банкротства, в основных фондах организаций муниципальной формы собственности (на конец года по полной учетной стоимости).

Организации муниципальной формы собственности, находящихся в стадии банкротства, отсутствуют.

32. По состоянию на 31.12.2022 незавершенных объектов строительства, осуществляемого за счет средств бюджета, не числится. В период с 2023 по 2025 годы планируется, что все объекты, строительство которых будет осуществляться за счет средств бюджета городского округа, будут сданы в установленные сроки.

33. Просроченной кредиторской задолженности по оплате труда (включая начисления на оплату труда) муниципальных учреждений в общем объеме расходов муниципального образования на оплату труда (включая начисления на оплату труда) по состоянию на 31.12.2022 не числится.

34. В 2021 году расходы бюджета муниципального образования на содержание работников органов местного самоуправления в расчете на одного жителя муниципального образования составили – 1 711,1 рублей, в 2022 году расходы составили – 1 1 774,52 рубля.

Плановые показатели определены на уровне: 2023 год – 1 750,0 рублей, 2024 год – 1 750,0 рублей, 2025 год – 1 750,0 рублей.

В 2023 году планируются провести мероприятия по:

- оптимизации расходов на содержание органов местного самоуправления Арамильского городского округа, в том числе за счет исключения дублирования выполняемых функций;

- внедрению системы материального стимулирования муниципальных служащих в зависимости от результативности деятельности;

- сокращению расходов за счет применения системы муниципальных закупок.

35. Генеральный план Арамильского городского округа утвержден Решением Думы Арамильского городского округа от 29.09.2011 № 72/3 (в ред. Решения Думы Арамильского городского округа от 20.01.2022 № 09/6).

В целях достижения показателей целевой модели «Постановка на кадастровый учет земельных участков и объектов недвижимого имущества», утвержденной распоряжением Правительства Российской Федерации от 31.01.2017 №147-р, и реализации плана мероприятий «Трансформация делового климата», утвержденного распоряжением Правительства Российской Федерации от 17.01.2019 № 20-р, в части проведения работ по установлению границ населенных пунктов и территориальных зон и внесению сведений о них в Единый государственный реестр недвижимости Администрацией Арамильского городского округа по 54 территориальным зонам внесены сведения в ЕГРН, что составляет 100%, а также в ЕГРН внесены сведения о границах населённых пунктов поселка Светлый и посёлка Арамиль, что составляет 66,7%.

36. Удовлетворенность населения организацией транспортного обслуживания в

муниципальном образовании зафиксирована Министерством транспорта и дорожного хозяйства по средствам проведения опросов на сайте «Открытого Правительства» по итогам 2022 года на уровне 88,9 %. В 2021 указанный показатель составлял - 90,16 %. Работа по улучшению качества транспортного обслуживания населения осуществляется согласно документу планирования, выбор поставщика услуг по перевозке пассажиров выполняется через проведение аукциона.

К 2025 году данный показатель планируется сохранить на уровне 90,0 %.

37. Удовлетворенность населения качеством автомобильных дорог зафиксирована Министерством транспорта и дорожного хозяйства по средствам проведения опросов на сайте «Открытого Правительства» по итогам 2021 года на уровне 76,86%. В 2022 году этот показатель составил 66,1 %.

Для достижения значений показателя до уровня 2021 года необходимо софинансирование за счет средств регионального, средств бюджета Арамильского городского округа недостаточно для проведения ремонтных работ.

В целях получения актуальной информации и учета мнений граждан о качестве, предоставляемых услуг, Администрацией Арамильского городского округа продолжается работа по информированию населения о возможности участия в опросах на сайте «Открытого Правительства», а также по доведению до граждан через СМИ сведений о проделанной работе в указанных сферах.

38. Удовлетворенность населения жилищно-коммунальными услугами по итогам 2021 года на уровне 78,34 %. В 2022 году показатель составил 83,58 %.

39. Среднегодовая численность постоянного населения по данным Свердловскстата в 2019 году составляла 18,4 тыс. чел., в 2020 – 18,6 тыс. чел., в 2021 году – 19,82 тыс. чел. В 2022 году численность населения составила 23,16 тыс. чел.



По данным Росстата, число родившихся в 2022 году увеличилось по сравнению с 2021 годом на 14 человек и составило 291, число зарегистрированных смертей в 2022 году снизилось на 83 и составило 227 (2021 – 310 человек). Сложившаяся демографическая ситуация свидетельствует о том, что в Арамильском городском округе сформировалась устойчивая тенденция роста численности населения за счет увеличения рождаемости и миграционного прироста, что говорит о привлекательности города для проживания и реализации перспективных социальных проектов.

## **Глава 9. Энергосбережение и повышение энергетической эффективности**

Эффективность деятельности органов местного самоуправления в сфере энергосбережения и повышения энергетической эффективности представлена следующими показателями:

40. Удельная величина потребления энергетических ресурсов в многоквартирных домах в 2022 году составляет:

- электроэнергии – 550 кВт/ч на 1 проживающего в многоквартирных домах;
- тепловой энергии – 0,21 Гкал на 1 кв. метр общей площади многоквартирных домов;
- горячей воды 2,15 куб. метра на 1 проживающего в многоквартирных домах;
- холодной воды – 6,63 куб. метров на 1 проживающего в многоквартирных домах;
- природного газа – 138 куб. метров на 1 проживающего в многоквартирных домах.


41. Удельная величина потребления энергетических ресурсов муниципальными бюджетными учреждениями в 2022 году составляет:

- электроэнергии – 34,3 кВт/ч на одного человека населения;
- тепловой энергии – 0,15 Гкал на один кв. метр общей площади муниципальных учреждений;
- горячей воды – 1,8 куб. метра на одного человека населения;
- холодной воды – 0,28 куб. метров на одного человека населения;
- природного газа – 8,4 куб. метра на одного человека населения.

На период до 2025 года прогнозируется снижение потребления энергоресурсов и воды, что будет являться результатом выполнения следующих плановых мероприятий:

- реализация мероприятий, предусмотренных энергетическим паспортом учреждения, организации;
- реализация мероприятий, предусмотренных муниципальной программой «Развитие жилищно-коммунального хозяйства и повышение энергетической эффективности Арамильского городского округа до 204 года»;
- реализация энергосервисного контракта по модернизации объектов уличного освещения Арамильского городского округа.

Глава Арамильского городского округа



М.С. Мишарина