

**ТЕКСТОВАЯ ЧАСТЬ ДОКЛАДА**  
**ГЛАВЫ АРАМИЛЬСКОГО ГОРОДСКОГО ОКРУГА**  
**МИШАРИНОЙ МАРИНЫ СЕРГЕЕВНЫ**  
**О ДОСТИГНУТЫХ ЗНАЧЕНИЯХ ПОКАЗАТЕЛЕЙ**  
**ДЛЯ ОЦЕНКИ ЭФФЕКТИВНОСТИ ДЕЯТЕЛЬНОСТИ**  
**ОРГАНОВ МЕСТНОГО САМОУПРАВЛЕНИЯ**  
**АРАМИЛЬСКОГО ГОРОДСКОГО ОКРУГА**  
**ЗА 2025 ГОД**  
**И ИХ ПЛАНИРУЕМЫХ ЗНАЧЕНИЯХ**  
**НА ТРЕХЛЕТНИЙ ПЕРИОД**

## СОДЕРЖАНИЕ

Введение.....	3
Глава 1. Экономическое развитие.....	4
Глава 2. Дошкольное образование.....	10
Глава 3. Общее и дополнительное образование.....	12
Глава 4. Культура.....	17
Глава 5. Физическая культура и спорт.....	18
Глава 6. Жилищное строительство и обеспечение граждан жильём.....	19
Глава 7. Жилищно-коммунальное хозяйство.....	20
Глава 8. Организация муниципального управления.....	22
Глава 9. Энергосбережение и повышение энергетической эффективности.....	23

## Введение

Доклад Главы Арамильского городского округа о достигнутых значениях показателей для оценки эффективности деятельности органов местного самоуправления Арамильского городского округа за 2025 год и их планируемых значениях на трехлетний период разработан в соответствии с Указом Президента Российской Федерации от 14 октября 2012 года № 1384 «О внесении изменений в Указ Президента Российской Федерации от 28 апреля 2008 года № 607 «Об оценке эффективности деятельности органов местного самоуправления городских округов и муниципальных районов» и в перечень, утвержденный этим Указом», постановлением Правительства Российской Федерации от 17 декабря 2012 года № 1317 «О мерах по реализации Указа Президента Российской Федерации от 28 апреля 2008 года № 607 «Об оценке эффективности деятельности органов местного самоуправления городских округов и муниципальных районов» и подпункта «и» пункта 2 Указа Президента Российской Федерации от 7 мая 2012 года № 601 «Об основных направлениях совершенствования системы государственного управления», Указом Губернатора Свердловской области от 12 июля 2008 года № 1005-УГ «О внесении изменений в Указ Губернатора Свердловской области от 12 июля 2008 года № 817-УГ «О мерах по реализации Указа Президента Российской Федерации от 28 апреля 2008 года № 607 «Об оценке эффективности деятельности органов местного самоуправления городских округов и муниципальных районов», постановлением Главы Арамильского городского округа от 19.12.2008 № 1141 «О повышении эффективности деятельности органов местного самоуправления Арамильского городского округа».

Доклад сформирован с целью обеспечения системного анализа результативности управления в Арамильском городском округе, внедрения современных технологий управления, способствующих снижению неэффективных расходов и повышению качества жизни населения Арамильского городского округа, выявления внутренних ресурсов для повышения качества и объема предоставляемых муниципальных услуг.

В докладе отражена аналитическая информация о достигнутых значениях показателей для оценки эффективности деятельности органов местного самоуправления Арамильского городского округа и влиянии различных факторов на эффективность деятельности. Представлена динамика изменения показателей, характеризующих качество жизни населения Арамильского городского округа и уровня социально-экономического развития городского округа.

В целях проведения комплексного анализа и расчета эффективности деятельности органов местного самоуправления Арамильского городского округа мониторинг осуществлен по следующим направлениям:

- экономическое развитие;
- дошкольное образование;
- общее и дополнительное образование;
- культура;
- физическая культура и спорт;
- жилищное строительство и обеспечение граждан жильём;
- жилищно-коммунальное хозяйство;
- организация муниципального управления;
- Энергосбережение и повышение энергетической эффективности.

Мониторинг эффективности деятельности органов местного самоуправления создает предпосылки для системного исследования результативности управления Арамильским городским округом, принятия решений и мер по дальнейшему совершенствованию муниципального управления.

В качестве исходных данных для проведения оценки эффективности деятельности органов местного самоуправления использованы официальные данные статистической

отчетности и данные органов местного самоуправления.

Значения показателей анализируются в динамике за предшествующий отчетному периоду (2022 – 2024 годы), отчетный период – 2025 год, и планируемые значения показателей на 2026 – 2028 годы.

## **Глава 1. Экономическое развитие**

### **1.1 Развитие малого и среднего предпринимательства**

Эффективность деятельности органов местного самоуправления в сфере развития малого и среднего предпринимательства представлена следующими показателями:

1. Число субъектов малого и среднего предпринимательства в расчете на 10 тыс. человек населения в отчетном 2025 году составляет 1 260 единиц.

За период 2022–2024 годов проведены следующие мероприятия:

– отбор среди организаций, образующих инфраструктуру поддержки субъектов малого и среднего предпринимательства, для предоставления субсидии из бюджета Арамильского городского округа на реализацию программных мероприятий по развитию малого и среднего предпринимательства и созданию благоприятных условий для осуществления инвестиционной деятельности. Поддержка субъектов предпринимательства осуществляется посредством работы Консультационного центра Фонда поддержки малого предпринимательства (далее – Центра). Благодаря деятельности Центра субъекты предпринимательства имеют возможность получить бесплатные квалифицированные услуги по консультированию в вопросах, касающихся ведения предпринимательской деятельности; желающие стать получателями мер поддержки, оказываемых Свердловским областным фондом поддержки предпринимательства, могут получать указанные услуги без выезда в Екатеринбург. Центр проводит конкурсы профессионального мастерства, обучающие мероприятия и семинары для предпринимателей и самозанятых граждан, формирует и продвигает инвестиционные площадки муниципалитета, для содействия в поиске сотрудников ведет рубрику «Вакансии», привлекает молодежь к бизнесу реализуя проект «Школа бизнеса».

– в целях координации деятельности субъектов малого предпринимательства и органов местного самоуправления Арамильского городского округа создан Координационный совет по инвестициям и развитию предпринимательства (далее – Совет). За 2022–2024 годы проведено 7 заседаний. В 2025 году состоялось 4 заседания. В состав Совета включены руководители малых и средних предприятий, индивидуальные предприниматели, представители фонда поддержки малого и среднего предпринимательства, финансовых организаций, объединений предпринимательского сообщества.



Увеличение численности субъектов малого и среднего предпринимательства в расчете на 10 тыс. чел. населения связаны с подведением итогов Всероссийской переписи населения, численность населения Арамильского городского округа на 31.12.2025 года составляет 23 991 человек.

В дальнейшем периоде прогнозируется увеличение данного показателя, для чего запланированы следующие мероприятия:

1) реализация муниципальной программы «Повышение инвестиционной привлекательности Арамильского городского округа и создание условий для обеспечения жителей качественными и безопасными услугами потребительского рынка до 2028 года», предусматривающая обеспечение деятельности организации инфраструктуры поддержки предпринимательства;

2) реализация муниципального инвестиционного стандарта на территории округа;

3) организация работы Совета Директоров при Главе Арамильского городского округа и Координационного Совета по инвестициям и развитию предпринимательства;

4) расширение участия малого и среднего предпринимательства в социально значимых проектах Арамильского городского округа (образование, здравоохранение, спорт, молодежная политика);

5) организация обучения и проведение семинаров, консультаций для субъектов малого и среднего предпринимательства с распространением информационных материалов;

6) информирование предпринимателей о проведении выставок для продвижения товаров и услуг, продвижение раздела официального сайта Арамильского городского округа «Малому и среднему бизнесу», сайта Консультационного центра Фонда поддержки малого предпринимательства.

2. Доля среднесписочной численности работников (без внешних совместителей) малых и средних предприятий в среднесписочной численности работников (без внешних совместителей) всех предприятий и организаций за 2025 год составила 82,57%. К 2028 году плановое значение показателя будет удерживаться на 82,57%, что обусловлено увеличением количества малых предприятий (юридических лиц), регистрацией обособленных подразделений на территории Арамильского городского округа и созданием новых рабочих мест.

Работа в сфере развития малого и среднего предпринимательства направлена на создание благоприятных организационных, правовых и экономических условий для устойчивого развития субъектов малого предпринимательства, обеспечивающих насыщение рынка отечественными товарами и услугами, увеличение новых рабочих мест, стабильное поступление налогов в местный бюджет.

## 1.2. Улучшение инвестиционной привлекательности

Условиями повышения инвестиционной привлекательности территории являются:

- понятная стратегия ее развития и реальные перспективы;
- наличие инженерной инфраструктуры;
- близость авто-, железнодорожных транспортных развязок, авиасообщения;
- стабильная политическая ситуация.

Объектами инвестиционной деятельности в муниципалитетах являются:

- объекты, обеспечивающие жизнедеятельность, объекты инженерной инфраструктуры;
- объекты социально-культурной сферы;
- жилищное строительство;
- промышленные объекты.

3. Эффективность деятельности органов местного самоуправления в сфере инвестиционной привлекательности представлена показателем объем инвестиций в основной капитал (за исключением бюджетных средств) в расчете на 1 жителя. На протяжении ряда лет в Арамилском городском округе наблюдалось увеличение указанного показателя. В 2021 году объем инвестиций в основной капитал (за исключением бюджетных средств) в расчете на 1 жителя составлял 24 483,10 рублей. В 2023 году показатель составил 45 548,55 рублей, в 2024 году показатель увеличился до 61 865,40 рублей. В отчетном году - 69507,78 рублей, к 2028 году плановый показатель составит 73 762,21 рубля.

На территории округа в 2025 году продолжают реализовываться крупные частные инвестиционные проекты:

- АО «ОДК-Сервис» «Арамилль»: Освоение ремонта АД Д-436, Д-336, ТВ7-117СТ/СТ-01. Увеличение мощностей по ремонту АД АИ-24, Д-36, Д-136 с объемом инвестиций более 3 млрд рублей;

- АО «Арамилльский завод передовых технологий»: Строительство цеха по производству металлоконструкций и узлов трубопроводов с объемом инвестиций более 70 млн рублей;

- АО Научно-производственный холдинг «ВМП»: Строительство (восстановление) цеха по производству лакокрасочных материалов с объемом инвестиций более 700 млн рублей;

- ООО «Высокодисперсные металлические порошки»: Строительство научно-исследовательского центра 2 очередь с объемом инвестиций более 30 млн рублей и другие.

## 1.3. Увеличение налогооблагаемой базы

4. Доля площади земельных участков, являющихся объектами налогообложения земельным налогом, в общей площади территории Арамилльского городского округа в 2022 году составляла 86,10%, в 2023 году – 86,10%, в 2024 – 86,1%, в отчетном 2025 году показатель составил 86,15%. За период 2026-2028 годы прогнозируется показатель увеличить до 87,0%. Увеличение роста показателя обусловлено стабильным ростом приватизации земельных участков под существующими объектами недвижимого имущества, реализации гражданами права на бесплатное оформление в собственность земельных участков под индивидуальными жилыми домами, для ведения садоводства в рамках закона «о дачной амнистии».

Также, в целях увеличения площади земельных участков, поставленных на государственный кадастровый учёт, реализуются следующие мероприятия:

– проведение рейдовых мероприятий в рамках межведомственных комиссий («мобильных групп») по выявлению неучтенных земель и земель, используемых не по

назначению;

– взаимодействие с территориальными органами Федеральной службы государственной регистрации, кадастра и картографии по Свердловской области по предоставлению информации о государственной регистрации прав на недвижимое имущество и сделок с ним, либо использование публичных кадастровых карт;

– информационно-разъяснительной работы с гражданами в части, касающейся порядка оформления документов, необходимых для регистрации прав на земельные участки;

– мониторинг земельных участков без регистрации прав на них с целью выявления правообладателей;

– работа по государственной кадастровой оценке объектов капитального строительства.

#### **1.4. Сельское хозяйство**

5. Эффективность деятельности органов местного самоуправления в сфере сельского хозяйства представлена показателем доля прибыльных сельскохозяйственных организаций в общем их числе.

В Арамильском городском округе организации из числа крупных и средних, занимающихся производством сельскохозяйственной продукции не зарегистрированы, числовой показатель отсутствует.

#### **1.5. Дорожное хозяйство и транспорт**

Общая протяженность дорог местного значения в Арамильском городском округе составляет 64,3 км, из них с асфальтовым покрытием – 51,15 км дорог, с грунтовым и щебёночным покрытием – 13,15 км.

6. Для улучшения условий безопасности дорожного движения и увеличения пропускной способности дорог в 2025 году в рамках муниципальной программы «Развитие дорожного хозяйства на территории Арамильского городского округа до 2028 года» выполнены следующие виды работ:

– обустроено 6 пешеходных переходов, дооборудованы дорожными знаками и ИДН пешеходный переход на перекрестке ул. 1 Мая – ул. Октябрьская;

– Установлено 80 м ограждения «Союз». Заменено 210 м ограждений возле памятника Шинели.

– обустроены тротуары общей протяженностью более 1900 п. м по улицам Ленина, 8 Марта, Красноармейская, Щорса, Максима Горького, Колхозная, в п. Арамиль ул. Заводская, от остановки к мосту через ж/д пути в п. Арамиль, к садику № 8 «Сказка»;

– обустроено 4 остановочных навеса на остановках: 4 Школа, ДК Арамиль, Памятник Шинели и Октябрьская;

– завершены работы по контракту «Выполнение работ по строительству дорожной одежды переходного типа микрорайона «Теплое поле» в городе Арамиль Арамильского городского округа». В рамках контракта с 2022 по 2025 год внутри микрорайона обустроены дороги переходного типа общей протяженностью 7,41 км (1,61 км в 2025 году);

– отремонтированы дефекты в покрытии тротуаров в г. Арамиль: ул. Горбачева, Курчатова, Космонавтов, Октябрьская, Ленина, в п. Арамиль ул. Ломоносова.

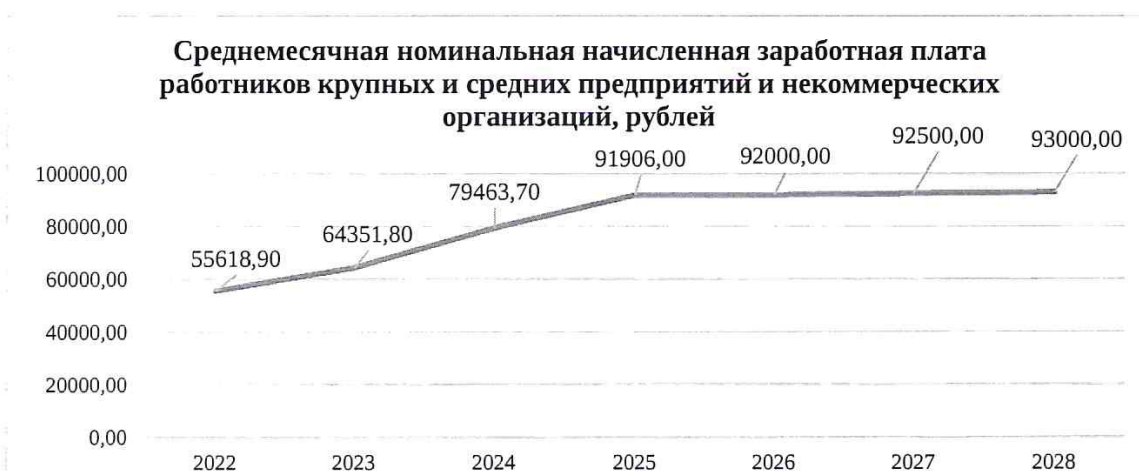
7. Показатель «Доля населения, проживающего в населенных пунктах, не имеющих регулярного автобусного и (или) железнодорожного сообщения с административным центром городского округа (муниципального района), в общей численности населения городского округа (муниципального района)» равен нулю.

## 1.6. Доходы населения

Повышение жизненного уровня людей, увеличение реальных располагаемых доходов населения и средней заработной платы – одна из главных составляющих успешного развития территории.

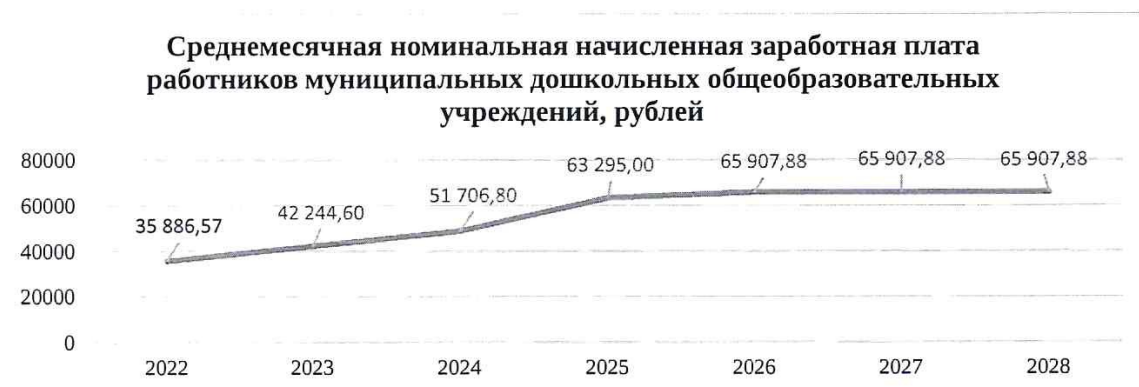
8. Среднемесячная номинальная начисленная заработная плата работников крупных и средних предприятий и некоммерческих организаций за предыдущие три года представлена следующими значениями: 2022 год – 55 618,90 рублей, 2023 год – 64 351,80 рубль, 2024 год – 79 463,70 рубля. В отчетном 2025 году показатель составил 91 906,00 рублей.

Наблюдается планомерное увеличение уровня доходов жителей округа, что связано с улучшением экономической ситуации на территории вследствие увеличения количества предприятий с инновационной, высокотехнологичной продукцией. На последующие три года планируется стабильный рост показателя (2026 год – 92 000,00 рублей, 2027 год – 92 500,00 рублей, 2028 год – 93 000,00 рублей).



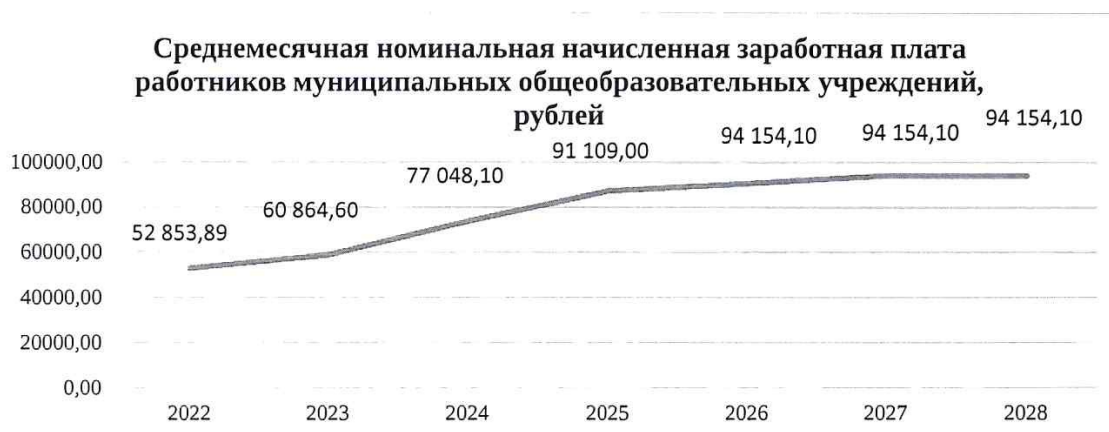
Среднемесячная номинальная начисленная заработная плата работников муниципальных дошкольных образовательных учреждений в 2025 году составила 63 295,00 рублей за счет всех источников финансирования, включая средства бюджета и средства от приносящей доход деятельности учреждений, в 2024 году данное значение показателя составило 45 170,80 рублей, в 2023 – 42 244,60 рубля, а в 2022 году – 35 886,57 рублей в связи с ежегодной индексацией заработной платы и увеличением МРОТ, а так же за счет средств от приносящей доход деятельности.

В период до 2028 года планируется увеличение данного показателя до уровня 65 907,88 рублей.



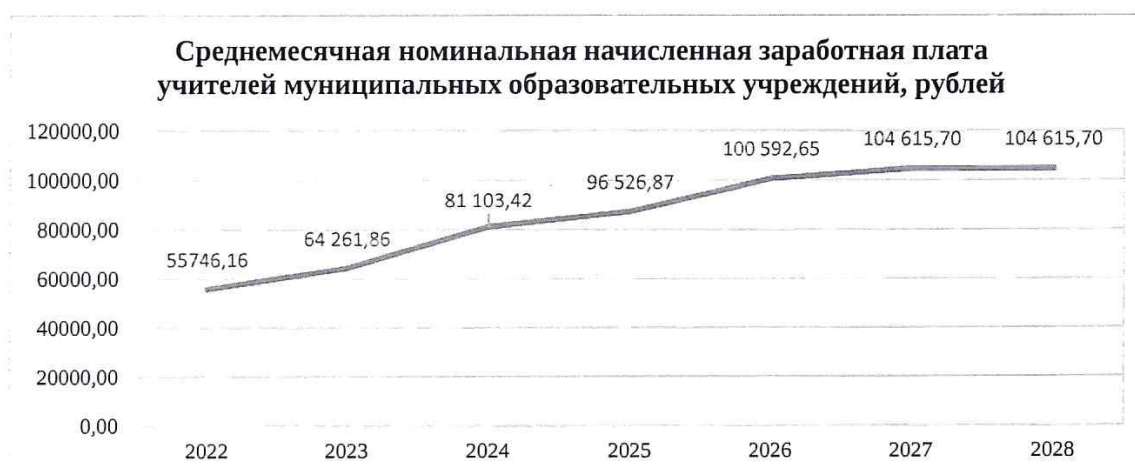
Среднемесячная номинальная начисленная заработная плата работников муниципальных общеобразовательных учреждений в 2025 году составила 91 109,00 рублей, в 2024 году составила 77 048,10 рублей. В 2023 году данный показатель составил 60 864,60 рубля, а в 2022 году – 52 853,89 рубля, в связи с ежегодной индексацией заработной платы, а также в связи с увеличением нагрузки на 1 педагогического работника.

В период до 2028 года планируется увеличение данного показателя до уровня 94 154,10 рубля.



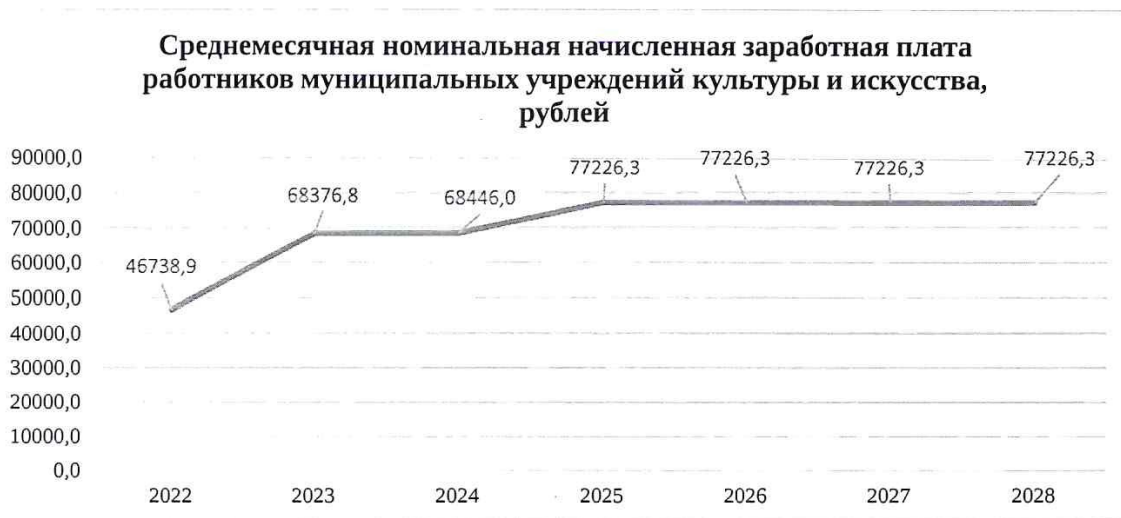
Среднемесячная номинальная начисленная заработная плата учителей муниципальных образовательных учреждений в 2025 году составила 96 526,92 рублей. В период 2022-2024 годов в связи с увеличением численности обучающихся и нагрузки на одного учителя, а также выделением средств Федерального бюджета на ежемесячное денежное вознаграждение за классное руководство педагогическим работникам муниципальных образовательных организаций произошло увеличение среднего уровня заработной платы учителей в 2022 году до 55 746,16 рублей, в 2023 году – 64 261,88 рублей, в 2024 году – 81 103,42 рублей.

В период до 2028 года планируется увеличение данного показателя до уровня – 104 615,70 рублей.

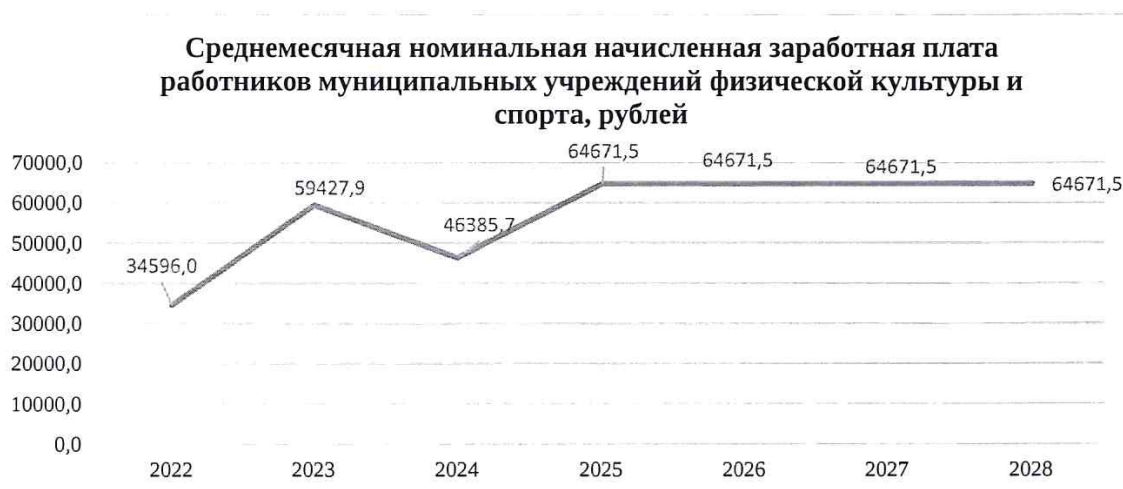


Среднемесячная номинальная начисленная заработная плата работников муниципальных учреждений культуры и искусства в 2022 году – 46 738,90 рублей, в 2023

году – 68 376,80 рублей, в 2024 году – 68 446,00 рублей. В отчетном 2025 году заработная плата увеличилась до 77 226,30 рублей. %. К 2028 году плановое значение показателя будет удерживаться на уровне 77 226,30 рублей.



Среднемесячная номинальная начисленная заработная плата работников муниципальных учреждений физической культуры и спорта в 2022 году составляла 34 596,00 рублей, в 2023 году - 59 427,90 рублей, в 2024 году – 46 385,68 рублей. В отчетном 2025 году показатель увеличился до 64 671,50 рубль. К 2028 году плановое значение показателя будет удерживаться на уровне 64 671,50 рубль.

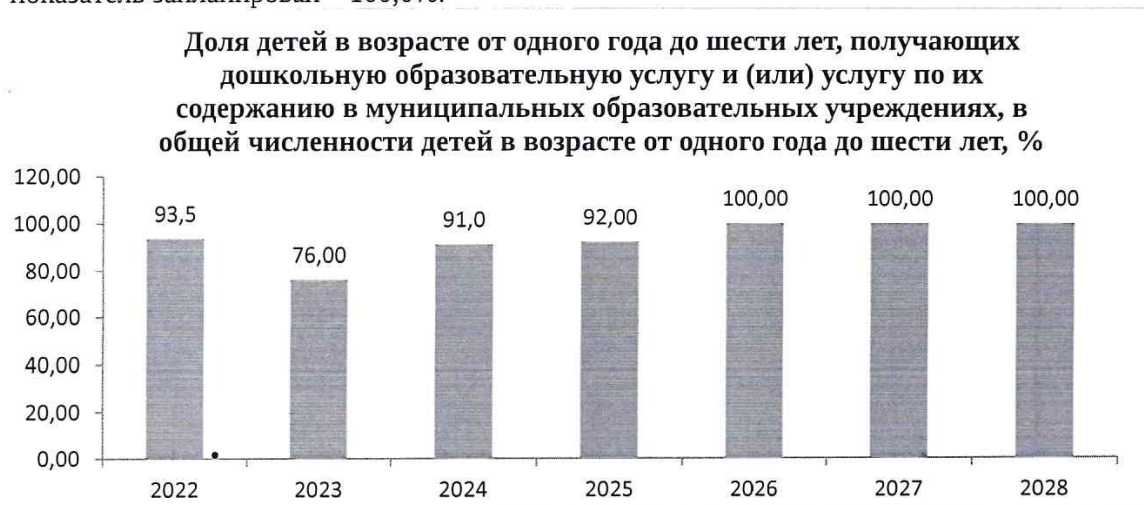


## Глава 2. Дошкольное образование

Эффективность деятельности органов местного самоуправления в сфере дошкольного образования представлена следующими показателями:

9. Доля детей в возрасте от одного года до шести лет, получающих услуги дошкольного образования и услуги по присмотру и уходу в муниципальных дошкольных образовательных организациях, в общей численности детей в возрасте от одного года до шести лет. За прошедшие годы наблюдалась следующая динамика: 2022 – 93,5%, 2023 – 97,6,0%, 2024 –

91,0%. В 2025 году значение показателя составило 92,0%. В перспективе до 2028 года данный показатель запланирован – 100,0%.



По состоянию на 01.01.2026 г. в округе функционирует 7 детских садов на 1605 мест.

По результатам комплектования ДОО АГО на 2025 год в муниципальные дошкольные образовательные организации зачислено 386 ребенка, из них:

- 273 детей в возрасте от 1,5 до 3 лет;
- 113 детей в возрасте от 3 до 7 лет.

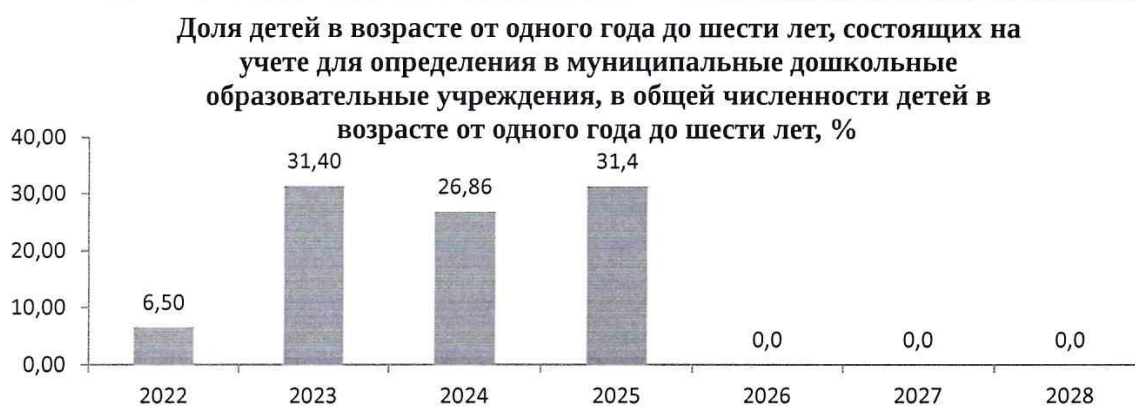
Показатель доступности дошкольного образования в 2025 году на территории Арамильского городского округа составляет:

– от 1,5 до 3 лет составляет 74,0%, 26,0% детей данной возрастной категории, оставшихся в очереди, обусловлено выбором родителя (законного представителя) конкретной ДОО по территориальной принадлежности и с желаемой датой зачисления в ДОО.

- от 3 до 7 лет – 100% направлены в ДОО Арамильского городского округа.

10. По показателю «Доля детей в возрасте от одного года до шести лет, состоящих на учете для определения в муниципальные дошкольные образовательные учреждения, в общей численности детей в возрасте от одного года до шести лет» работа осуществлялась по следующим направлениям:

- регулирование предельной численности детей в дошкольных образовательных учреждениях;
- реализация программ дошкольного образования через вариативные формы: консультационные пункты на базе ДОУ, служба ранней помощи на базе МАДОУ «Детский сад комбинированного вида № 4 «Солнышко», негосударственные дошкольные учреждения для детей дошкольного возраста, группа кратковременного пребывания на базе Центра «ЮНТА».



11. Доля муниципальных дошкольных образовательных учреждений, здания которых находятся в аварийном состоянии или требуют капитального ремонта, в общем числе муниципальных дошкольных образовательных учреждений в период с 2022 года и на перспективу до 2028 года соответствует нулю. Значение данного показателя будет поддерживаться на указанном уровне при проведении мониторинга соответствия необходимых условий предоставления услуг дошкольного образования в соответствии с требованиями санитарных, строительных норм и норм пожарной безопасности.

### Глава 3. Общее и дополнительное образование

Система общего и дополнительного образования Арамилевского городского округа представлена следующими типами образовательных учреждений: общеобразовательные учреждения (3 единицы), учреждения дополнительного образования детей (3 единицы).

12. В 2025 году все в государственной итоговой аттестации приняли участие 436 обучающихся, в том числе:

по образовательным программам основного общего образования в форме основного государственного экзамена (далее – ОГЭ) – 331 обучающийся;

по образовательным программам основного общего образования в форме государственного выпускного экзамена (далее – ГВЭ) – 9 обучающихся;

по образовательным программам среднего общего образования в форме единого государственного экзамена (далее – ЕГЭ) – 96 обучающихся.

1 выпускник 11 класса муниципального общеобразовательного учреждения Арамилевского городского округа не получил аттестат о среднем общем образовании, что составляет 1,04% от общей численности выпускников указанных учреждений. Причина: временная нетрудоспособность обучающегося.

6 выпускников 9-х классов муниципальных общеобразовательных учреждений Арамилевского городского округа не получили аттестаты об основном общем образовании, что составляет 1,76% от общей численности выпускников указанных учреждений. Причина: неудовлетворительные результаты ГИА по информатике - у 4 участников, неудовлетворительные результаты по всем предметам - у 2 участников. 2 участника по достижении совершеннолетия забрали документы из школы и трудоустроились. 1 участник остался в школе для повторного обучения. 3 участника поступили в техникум для получения профессии.

13. Доля муниципальных общеобразовательных учреждений, соответствующих современным требованиям обучения, в общем количестве муниципальных общеобразовательных учреждений в 2025 году составляет 89,58%. Это связано с необходимостью капитального ремонта основного здания МБОУ «СОШ № 3» и строительства нового здания для МАОУ СОШ № 1.

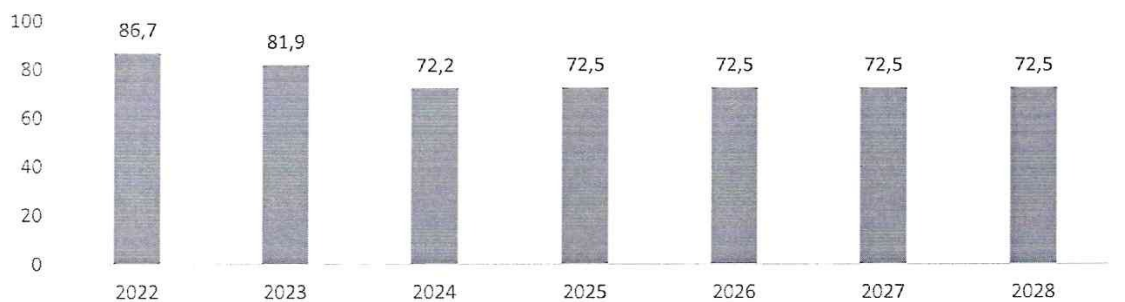
14. Доля муниципальных общеобразовательных учреждений, здания которых находятся в аварийном состоянии или требуют капитального ремонта, в общем количестве муниципальных общеобразовательных учреждений, в 2025 году составила 0,00%.

15. Анализ физического развития детей показал, что доля детей первой и второй групп здоровья в общей численности обучающихся в муниципальных общеобразовательных учреждениях имеет тенденцию к снижению. В 2022 году данный показатель составил 86,7%. В 2023 году показатель снизился до 81,9%, в 2024 году до 72,2%. В конце 2025 года мы видим небольшое увеличение показателя до 72,5 %.

Причины:

- снижение двигательной активности детей, увеличение массы тела (избыточный вес), нарушение осанки;
- широкое использование гаджетов и компьютеров, как следствие – снижение остроты зрения у школьников;
- большая образовательная нагрузка (в рамках общего и дополнительного образования).

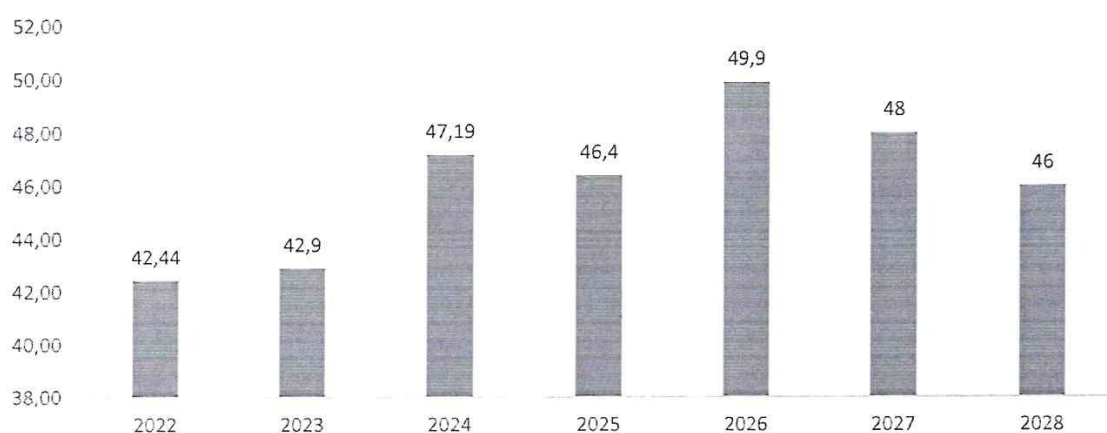
**Доля детей первой и второй групп здоровья в общей численности обучающихся в муниципальных общеобразовательных учреждениях, %**



Группы здоровья	2024-2025							
	№ 1		№ 3		№ 4		Общие данные	
	чел.	%	чел.	%	чел.	%	чел.	%
<b>Общая численность обучающихся</b>	2195	100	456	100	1643	100	<b>4294</b>	<b>100</b>
<b>I группа: Здоровые дети</b>	474	21,6	35	7,7	342	20,8	<b>851</b>	<b>19,8</b>
<b>II группа: Незначительные отклонения в состоянии здоровья</b>	1221	55,6	220	48,2	819	49,8	<b>2260</b>	<b>52,6</b>
<b>III группа: Хронические заболевания. Значительные отклонения в состоянии здоровья</b>	467	21,3	196	43	459	27,9	<b>1122</b>	<b>26,1</b>
<b>IV группа: Дети-инвалиды</b>	33	1,5	5	1,1	23	1,4	<b>61</b>	<b>1,4</b>

16. Доля обучающихся в муниципальных общеобразовательных учреждениях, занимающихся во вторую смену, в общей численности обучающихся в муниципальных общеобразовательных учреждениях остается одной из высоких в области (2022 год – 42,03%, 2023 год – 42,97%, 2024 год – 45,45%, 2025 год – 46,40%). Численность детей школьного возраста в течение последних лет стабилизируется: на 20.09.2022 – 4090 чел., на 20.09.2023 – 4231 чел., на 20.09.2024 – 4279 чел., на 20.09.2025 – 4 296 чел. В среднем за год прирост контингента составляет 150 детей. Данная тенденция наблюдалась последние годы (до 2024), в 2025 ситуация стабилизировалась за счет стабильности населения в сельской территории, предельно-максимальной укомплектованности СОШ №1, расселением жителей из аварийного жилья в левобережной части города (СОШ №4). При новой застройке комплексного развития территории ул. Рабочая и вводу нового жилья, показатель прироста населения возобновится.

**Доля обучающихся в муниципальных общеобразовательных учреждениях, занимающихся во вторую смену, в общей численности обучающихся, %**



17. Объем расходов бюджета муниципального образования на общее образование в расчете на 1 обучающегося в муниципальных общеобразовательных учреждениях Арамилевского городского округа в 2022 году составил 18,35 тыс. руб. относительно 2024

года (17,04 тыс. рублей) произошло увеличение на 7,5% в связи с инфляцией в экономике, ростом цен на содержание имущества (коммунальные услуги), а также повышением оплаты труда работников.

18. Доля детей в возрасте 5 – 18 лет, получающих услуги по дополнительному образованию в организациях различной организационно-правовой формы и формы собственности, в общей численности детей этой возрастной группы на территории Арамильского городского округа в 2025 году составляет 82,03% (в 2022 – 81,8%, 2023 – 80,9%, 2024 – 87,2%).

Из числа детей, охваченных дополнительным образованием, 33% занимаются в учреждениях дополнительного образования, 16,6% – в общеобразовательных учреждениях и около 5,7% – в дошкольных образовательных учреждениях.

В перспективе на последующие три года с учетом роста количества детей указанного возраста ожидается следующая динамика показателя: 2026 – 83,9%, 2027 – 84,2%, 2028 – 84,5%. Данная тенденция будет обусловлена проведением ряда мероприятий:

- совершенствование и увеличение программ дополнительного образования детей;
- разработка и реализация программ (проектов) развития дополнительного образования детей в каждой образовательной организации дополнительного образования;
- совершенствование организационно-экономических механизмов обеспечения доступности услуг дополнительного образования детей.

19. Результаты независимой оценки качества условий оказания услуг муниципальными организациями в сферах культуры, охраны здоровья, образования, социального обслуживания и иными организациями, расположенными на территориях соответствующих муниципальных образований и оказывающими услуги в указанных сферах за счет бюджетных ассигнований бюджетов муниципальных образований

## **В СФЕРЕ ОБРАЗОВАНИЯ**

Независимая оценка качества условий осуществления образовательной деятельности организациями, осуществляющими образовательную деятельность (далее - НОК) проводится в каждой образовательной организации один раз в три года.

2024 г.- общеобразовательные организации;

2023 г. - организации дополнительного образования (Центр «ЮНТА», ДШИ, «Дельфин»)

2025 г.- дошкольные образовательные организации.

Главная цель независимой оценки качества условий осуществления образовательной деятельности организациями, осуществляющими образовательную деятельность – предоставление потребителям достоверной информации о качестве оказания услуг организациями социальной сферы (культуры, социального обслуживания, охраны здоровья и образования), а также формирование комплекса мер по улучшению качества работы организаций на основе данной оценки.

В 2025 году НОК была организована в дошкольных организациях Арамильского городского округа и проходила в следующем порядке:

- анкетирование участников образовательных отношений 40% от числа обучающихся (родители и старшекласники);
- очное посещение образовательных организаций, в отношении которых проводится оценка качества условий осуществления образовательной деятельности организациями;
- проверка сайтов на наличие информации об образовательной организации в соответствии с законодательством;
- представление в составе отчетной документации оригиналов заполненных форм по результатам выезда, форм интервьюирования получателей услуг.

<b>Итоги независимой оценки качества условий осуществления образовательной деятельности-2025</b>							
<b>Критерии</b>	<b>I. Открытость и доступность информации об организации</b>	<b>II. Комфортность условий предоставления услуг</b>	<b>III. Доступность услуг для инвалидов</b>	<b>IV. Доброжелательность, вежливость работников организации</b>	<b>V. Удовлетворенность условиями осуществления образовательной деятельности организаций</b>	<b>Итоговые баллы в целом</b>	<b>Место в рейтинге по Свердловской области</b>
ДОУ № 1	99,77	100	100,00	99,44	99,57	99,8	3
ДОУ № 2	99,69	99,52	100,00	100,00	99,23	99,7	4
ДОУ № 3	99,53	98,44	100,00	98,38	97,42	99,0	11
ДОУ № 4	99,17	97,43	97,27	98,97	97,74	98,1	20
ДОУ № 5	98,50	96,35	100,00	98,43	96,52	98,0	21
ДОУ № 7	99,67	98,58	100,00	97,51	98,30	98,8	13
ДОУ № 8	98,74	97,26	92,00	97,48	96,86	96,5	36

По итогам НОК в ДОУ направлены индивидуальные рекомендации, на основании которых были составлены планы на 2026 год по устранению недостатков, выявленных в ходе проведения в 2025 году независимой оценки качества условий осуществления образовательной деятельности общеобразовательными организациями.

Результаты НОК 2025 года в целом имеют положительную динамику (в сравнении с результатами НОК 2022):

**Критерий I «Открытость и доступность информации об организации»**

В основном по всем учреждениям наблюдается улучшение результатов. Следует отметить особенный рост показателя в ДОУ № 4 с 88,47 до 99,17 баллов, что подтверждает планомерное исправление недостатков НОК 2022 по предоставлению данной услуги.

**Критерий II «Комфортность условий осуществления образовательной деятельности»:**

В целом по учреждениям отмечается положительная динамика удовлетворённости комфортностью предоставления образовательных услуг, что подтверждает верность выбранных управленческих решений. Однако для сохранения единого качественного пространства необходимо сфокусировать внимание на двух учреждениях — ДОУ №7 и ДОУ №8, где данный показатель требует дополнительного анализа и адресных мер.

**Критерий III «Доступность услуг для инвалидов»**

Незначительные недостатки выявлены в ДОУ № 4 и ДОУ № 8. В данном случае речь идет о создании условий технического плана.

**Критерий IV «Доброжелательность и вежливость работников ОО» и критерий V «Удовлетворенность условиями ведения образовательной деятельности организацией»**

Не все получатели образовательных услуг удовлетворены данными критериями, а именно, графиком работы дошкольных образовательных организаций. Необходимо организовать работу по повышению показателей данных критериев.

С целью устранения недостатков НОК, руководителями составлены «Планы по устранению недостатков, выявленных в ходе проведения в 2025 году независимой оценки качества условий осуществления образовательной деятельности в дошкольных образовательных организациях»

Управленческие решения:

- поддерживать уровень достигнутых позиций по критериям: «I. Открытость и доступность информации об организации», «II. Комфортность условий предоставления услуг», «III. Доступность услуг для инвалидов»;

- организовать работу по повышению уровня доброжелательности, вежливости всех работников образовательной организации, по соблюдению сотрудниками норм деловой этики;

- организовать работу по повышению уровня удовлетворенности условиями ведения образовательной деятельности в дошкольных образовательных организациях.

- рассмотреть возможность открытия групп продленного дня детским садам Арамильского городского округа;

#### Глава 4. Культура

Эффективность деятельности учреждений в сфере культуры представлена следующими показателями:

20. Уровень фактической обеспеченности учреждениями культуры в Арамильском городском округе в соответствии с нормативной потребностью в 2025 году составляет:

– клубами и учреждениями клубного типа – 100%, для поддержания показателя на указанном уровне необходима реализация мероприятий муниципальной программы «Развитие культуры, искусства, туризма и гостеприимства в Арамильском городском округе до 2028 года»;

– библиотеками – 100%, для поддержания показателя на указанном уровне необходима реализация мероприятий муниципальной программы «Развитие культуры, искусства, туризма и гостеприимства в Арамильском городском округе до 2028 года»;

– муниципальными музеями – 50%, в соответствии с «Методическими рекомендациями субъектам Российской Федерации и органам местного самоуправления по развитию сети организаций культуры и обеспеченности населения услугами организаций культуры» городским округам, независимо от количества населения, иметь 2 объекта: Краеведческий музей и Тематический музей. В настоящее время разработан и защищен на уровне области тематический проект музея «Шинели». Есть возможность реализации проекта при предоставлении соответствующего нормативам размещения музея помещения.

– парками культуры и отдыха – 0%, в округе нет муниципального городского парка культуры и отдыха. В Арамильском городском округе реализованы частные инвестиционные проекты: туристский комплекс «Парк сказов», парк «Арамильская Слобода», парк семейного отдыха «Шишкин парк», парк отдыха «Пушкин парк».

– кинозалами – 100%, в 2018 году состоялось открытие кинозала «Панорама» в МБУ «Дворец культуры г. Арамиль», который создан в рамках реализации Федерального проекта «Фонда кино» при поддержке кинотеатров в малых и средних городах.

21. Доля муниципальных учреждений культуры, зданий, которые находятся в аварийном состоянии или требуют капитального ремонта, в общем количестве муниципальных учреждений культуры снизилось до 14,28%.

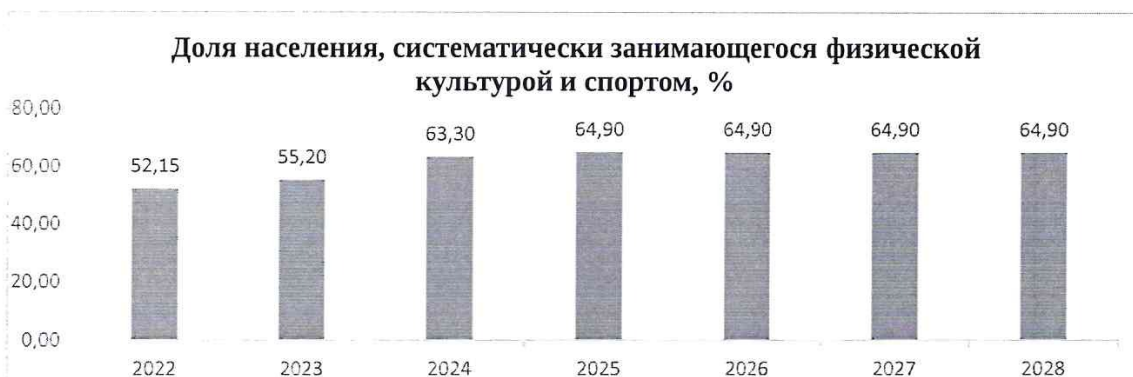
Для улучшения ситуации в 2025 году произведен капитальный ремонт фасада и системы отопления МБУ «Дворец культуры г. Арамиль», в 2026 году продолжается ремонт помещений.

На 2026 год запланирован ремонт зрительного зала МБУ КДКА «Виктория».

22. Объекты культурного наследия, находящиеся в муниципальной собственности, отсутствуют.

## Глава 5. Физическая культура и спорт

Доля населения, систематически занимающегося физической культурой и спортом, ежегодно увеличивается: в 2023 году – 55,2%, 2024 году – 63,3% в отчетном 2025 году – 64,9% от общей численности населения Арамильского городского округа, в возрасте 3 – 79 лет. Рост показателя обусловлен активной пропагандой здорового образа жизни и создания условий для занятий физической культурой и спортом со стороны МКУ «Управления культуры, спорта и молодежной политики АГО», СШ «Дельфин» и МАУ Центр «Созвездие» и его подразделений.



Также, на территории Арамильского городского округа проводилось большое количество общегородских спортивных мероприятий (плановый показатель выполнялся на 104,4%). В течение указанного периода проводились традиционные соревнования местного уровня:

- «Лыжня России»;
- «Кросс Наций»;
- Массовые соревнования «Футбольная страна» среди учащихся школ с 1-11 классы;
- «Открытие зимнего спортивного сезона» открытие лыжного сезона;
- Первенство по футболу Арамильского городского округа;
- Первенство по хоккею Арамильского городского округа;
- Первенство по каратэ Арамильского городского округа;
- Первенство по шахматам Арамильского городского округа;
- Первенство по фехтованию Арамильского городского округа;
- Первенство по боксу Арамильского городского округа;
- Открытый Чемпионат Арамильского городского округа по настольному теннису.

В целях развития массового спорта и поддержки высших спортивных достижений в 2025 году осуществлялась реализация муниципальной программы «Развитие физической культуры, спорта и молодежной политики в Арамильском городском округе до 2028 года», в рамках которой планируется выполнение мероприятий, по созданию благоприятных условий для занятий физической культурой и спортом среди различных возрастных групп и категорий граждан.

Так на территории в летний период появились новые площадки для занятия уличной гимнастикой, открылся скейт-парк для детей, увлеченных этим видом спорта. Это позволяет привлекать максимальное количество жителей Арамильского городского округа к регулярным занятиям физической культурой и спортом.

Всего в 2025 году Администрацией Арамильского городского округа организовано и проведено более ста двадцати спортивных мероприятий. Количество участников в них составило около 8 тыс. чел. Арамильские спортсмены приняли участие в 259 физкультурно-оздоровительных и спортивно-массовых мероприятиях.

Для развития уличной гимнастики установлено оборудование на территории МАУ Центр «Созвездие» (г. Арамиль, ул. Рабочая, 120/1А).

Проведена реконструкция хоккейного корта (г. Арамиль, ул. Рабочая, 120/1А). Заменен газон на искусственное покрытие, установлены новые пластиковые борта.

Для занятий адаптивной физической культурой приобретено два тренажера.

В рамках поэтапного внедрения Всероссийского физкультурно-спортивного комплекса «Готов к труду и обороне» (ГТО) приобретены тумбы для отжимания, палки для скандинавской ходьбы, сейф для винтовок, обучены судьи по ГТО.

В перспективе в 2026 году планируется улучшение показателя при проведении следующих мероприятий:

1. Строительства универсальной спортивной площадки с искусственным покрытием.
2. Обновление спортивного оборудования для занятий физической культурой и спортом людей с ограниченными физическими возможностями и людей пожилого возраста.
23. Доля обучающихся, систематически занимающихся физической культурой и спортом, в общей численности обучающихся в 2025 году составила 99,9%.

## Глава 6. Жилищное строительство и обеспечение граждан жильем

Эффективность деятельности органов местного самоуправления в сфере жилищного строительства и обеспечения граждан жильем представлена следующими показателями:

24. Общая площадь жилых помещений, приходящаяся в среднем на одного жителя.

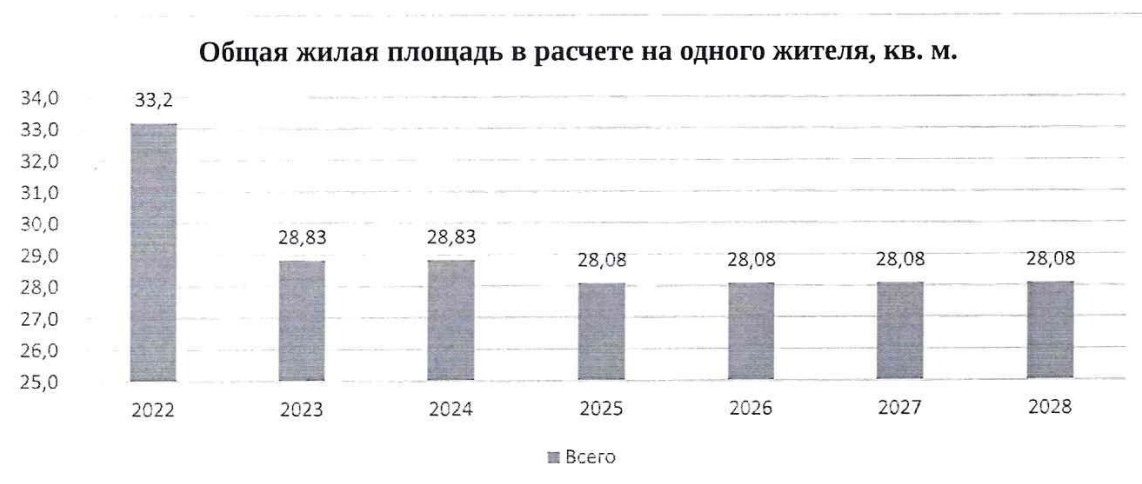
В 2022 году было введено 16 343,0 кв. м., в том числе 10 631,0 кв. м. индивидуального жилья и 5 712,0 кв. м. многоквартирного жилого дома.

В 2023 году введено 9 757 кв. м. индивидуального жилищного строительства, многоквартирные дома не вводились.

В 2024 году введено 13 747 кв. м. индивидуального жилищного строительства, многоквартирные дома не вводились.

В отчетном 2025 году было введено 11 951 кв. м. индивидуального жилищного строительства, многоквартирные дома не вводились.

В перспективе на последующие три года показатель останется на уровне и составит 28,08 кв. метров.



25. Площадь земельных участков, предоставленных под строительство в 2025 году 10,492 га из них 1,32 га под индивидуальное жилищное строительство, что составило из расчета на 10 тыс. населения 0,3 и 1,32 соответственно.

Ввиду комплексного развития территории Арамильского городского округа в целях строительства многоквартирных жилых домов показатели на плановые периоды 2026-2028 годы, увеличены.

26. Площадь земельных участков, предоставленных для строительства объектов жилищного строительства – в течение 3 и 5 лет, в отношении которых с даты принятия решения о предоставлении земельного участка или подписания протокола о результатах торгов (конкурсов, аукционов) не были получены разрешения на ввод в 2025 году составила соответственно 8 977,00 и 28 540,00 квадратных метров.

## **Глава 7. Жилищно-коммунальное хозяйство**

В развитии каждой территории главное место занимает обеспечение населения качественными жилищно-коммунальными услугами. Жилищно-коммунальное хозяйство должно соответствовать росту требований населения, предъявляемых к качеству предоставляемых услуг. Эффективность деятельности органов местного самоуправления в жилищно-коммунальном хозяйстве представлена следующими показателями:

27. Доля многоквартирных домов, в которых собственники помещений выбрали и реализуют один из способов управления многоквартирными домами, в общем числе многоквартирных домов, в которых собственники помещений должны выбрать способ управления указанными домами. Во всех многоквартирных домах Арамильского городского округа собственниками помещений определены способы управления многоквартирными домами (управляющая компания или товарищество собственников жилья).

28. Доля организаций коммунального комплекса, осуществляющих производство товаров, оказание услуг по водо-, тепло-, газо- и электроснабжению, водоотведению, очистке сточных вод, утилизации (захоронению) твердых бытовых отходов и использующих объекты коммунальной инфраструктуры на праве частной собственности, по договору аренды или концессии, участие субъекта Российской Федерации и (или) городского округа (муниципального района) в уставном капитале которых составляет не более 25% в общем числе организаций коммунального комплекса, осуществляющих свою деятельность на территории Арамильского городского округа в 2025 году составила 88,89%.

29. Доля многоквартирных домов, расположенных на земельных участках, в отношении которых осуществлен государственный кадастровый учет составляет 97%, в дальнейшем планируется увеличить показатель до 100%.

30. Доля населения, получившего жилые помещения и улучшившего жилищные условия в отчетном году, от общей численности населения, состоящего на учете в качестве нуждающегося в жилых помещениях, составляла в 2022 году – 8,1%, в 2023 году – 4,54 %, в 2024 году – 14,48 %, в 2025 году – 13,82%. В 2025 году израсходовано –11,9 млн. руб. за счет местного бюджета на предоставление социальных выплат 7 молодым семьям; 2,4 млн. руб. – на переселение граждан из жилых помещений, признанных непригодными для проживания.

**Обеспечение малоимущих граждан Арамильского городского округа  
жилимыми помещениями за 2022-2025 годы**

№ пп	Показатели	2022	2023	2024	2025
1	Поставлено на учет в качестве нуждающихся (семей)	9	7	17	9
2	Число семей, получивших жилье по договорам социального найма	1	3	20	19
3	Количество семей, переселенных из домов, признанных аварийными	50	17	63	30
4	Количество семей, улучшивших жилищные условия из числа:	5	6	7	9
	молодых семей	4	4	3	7
	многодетных семей	0	0	3	0
	вдов участников Великой Отечественной войны	0	0	0	0
	инвалидов и семей, имеющих детей-инвалидов	0	1	1	2
	ветеранов боевых действий	0	0	0	0
	детей-сирот и детей, оставшихся без попечения родителей	0	0	0	0
	граждан, подвергшихся радиационному воздействию вследствие радиационных аварий и катастроф	0	0	0	0
	жители сельских территорий, нуждающиеся в улучшении жилья	1	1	0	0

В 2025 году в рамках реализации основного мероприятия «Обеспечение жильем молодых семей» государственной программы Российской Федерации «Обеспечение доступным и комфортным жильем и коммунальными услугами граждан Российской Федерации», утвержденной постановлением Правительства Российской Федерации от 17.12.2010 № 1050 в Арамильском городском округе 3 молодым семьям предоставлены социальные выплаты на приобретение жилого помещения и создание объекта индивидуального жилищного строительства. На эти цели израсходовано более 11,9 млн. руб. (11 913 455,96 рублей).

В рамках реализации региональной адресной программы «Переселение граждан на территории Свердловской области из аварийного жилищного фонда в 2019 - 2025 годах», утвержденной постановлением Правительства Свердловской области от 01.04.2019 № 208-ПП, в 2025 году произведено переселение 46 человек из 11 жилого помещения 4 многоквартирных жилых домов аварийного жилищного фонда Арамильского городского округа. Общая площадь переселения составила 264,3 кв. м. Общий объем финансирования – 7,2 млн. руб. (7 218 000,00 рублей), из которых 1,3 млн. руб. (1 303 682,95 рублей) средства бюджета Арамильского городского округа.

В 2025 году с привлечением средств резервного фонда Правительства Свердловской области были начаты мероприятия по расселению многоквартирного дома, расположенного по адресу: г. Арамиль, ул. Курчатова, д. 30А, признанного аварийным и подлежащим сносу.

Так, 13 собственникам жилых помещений выплачены 14,0 млн. руб. (14 014 813,21 рублей), расселено 184,2 кв. м. аварийного жилья. А также приобретено 8 жилых помещений для граждан, проживавших в данном аварийном доме по договору социального найма. Мероприятия по расселению данного дома завершены.

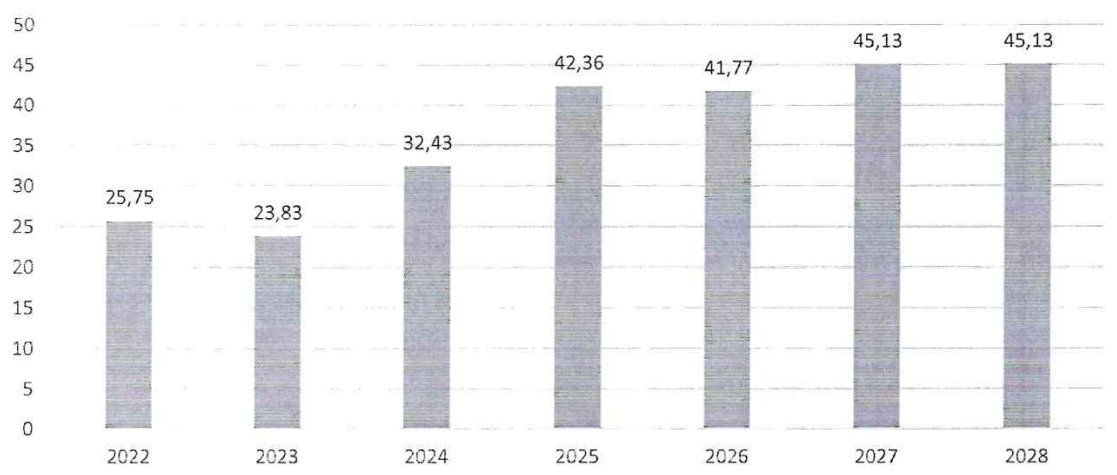
## Глава 8. Организация муниципального управления

Эффективность деятельности органов местного самоуправления в сфере организации муниципального управления представлена следующими показателями:

31. Доля налоговых и неналоговых доходов местных бюджетов (за исключением поступлений налоговых доходов по дополнительным нормативам отчислений) в общем объеме собственных доходов бюджетов муниципальных образований (без учета субвенций) в 2025 году составила 42,36%. По сравнению с уровнем 2024 года доля налоговых и неналоговых доходов местного бюджета в общем объеме собственных доходов муниципального образования выросла на 30,4%.

Основной причиной роста является увеличение объема поступлений доходов от использования имущества, находящегося в государственной и муниципальной собственности.

**Доля налоговых и неналоговых доходов местного бюджета в общем объеме собственных доходов бюджета муниципального образования, %**



32. Доля основных фондов организаций муниципальной формы собственности, находящихся в стадии банкротства, в основных фондах организаций муниципальной формы собственности (на конец года по полной учетной стоимости).

Организации муниципальной формы собственности, находящихся в стадии банкротства, отсутствуют.

33. Просроченной кредиторской задолженности по оплате труда (включая начисления на оплату труда) муниципальных учреждений в общем объеме расходов муниципального образования на оплату труда (включая начисления на оплату труда) по состоянию на 31.12.2025 не числилось.

34. В 2024 году расходы бюджета муниципального образования на содержание работников органов местного самоуправления в расчете на одного жителя муниципального образования составили – 1 921,50 рубля, в 2025 году расходы составили – 2 236,24 рублей.

Плановые показатели определены на этом же уровне - 2 236,24 рублей.

В 2026 году планируется провести мероприятия по:

- проведение детального анализа дублирующих функций органов местного самоуправления, их структурных подразделений, в целях их дальнейшего исключения с сокращением численности работников и упразднения соответствующих органов местного самоуправления;
- соблюдения нормативов формирования расходов на содержание органов местного самоуправления;
- применение системы материального стимулирования муниципальных служащих в зависимости от результативности деятельности.

35. Удовлетворенность населения организацией транспортного обслуживания в муниципальном образовании зафиксирована Министерством транспорта и дорожного хозяйства по средствам проведения опросов на сайте «Открытого Правительства» по итогам 2025 года составила 45,1%. В 2024 году указанный показатель составлял – 88,54%. Работа по улучшению качества транспортного обслуживания населения осуществляется согласно документу планирования, выбор поставщика услуг по перевозке пассажиров выполняется через проведение аукциона.

К 2027 году данный показатель планируется сохранить на уровне 80,00%.

36. Удовлетворенность населения качеством автомобильных дорог зафиксирована Министерством транспорта и дорожного хозяйства по средствам проведения опросов на сайте «Открытого Правительства» по итогам 2025 года на уровне 45,5%. В 2024 году этот показатель составил 64,6%.

В целях получения актуальной информации и учета мнений граждан о качестве предоставляемых услуг, Администрацией Арамильского городского округа продолжается работа по информированию населения о возможности участия в опросах на сайте «Открытого Правительства», а также по доведению до граждан через СМИ сведений о проделанной работе в указанных сферах.

37. Удовлетворенность населения жилищно-коммунальными услугами по итогам 2025 года на уровне 68,1%. В 2024 году показатель составил 75,2%.

38. Среднегодовая численность постоянного населения по данным Свердловскстата в 2022 году – 22,3 тыс. чел., в 2023 – 23,66 тыс. чел., в 2024 – 23,94. В 2025 году численность населения составила 23,991 тыс. чел.

## **Глава 9. Энергосбережение и повышение энергетической эффективности**

Эффективность деятельности органов местного самоуправления в сфере энергосбережения и повышения энергетической эффективности представлена следующими показателями:

39. Удельная величина потребления энергетических ресурсов в многоквартирных домах в 2025 году составляет:

- электроэнергии – 550 кВт/ч на 1 проживающего в многоквартирных домах;
- тепловой энергии – 0,21 Гкал на 1 кв. метр общей площади многоквартирных домов;
- горячей воды 2,12 куб. метра на 1 проживающего в многоквартирных домах;
- холодной воды – 6,63 куб. метров на 1 проживающего в многоквартирных домах;
- природного газа – 1,38 куб. метров на 1 проживающего в многоквартирных домах.

40. Удельная величина потребления энергетических ресурсов муниципальными бюджетными учреждениями в 2025 году составляет:

- электроэнергии – 34,3 кВт/ч на одного человека населения;
- тепловой энергии – 0,15 Гкал на один кв. метр общей площади муниципальных учреждений;
- горячей воды – 1,8 куб. метра на одного человека населения;
- холодной воды – 0,28 куб. метров на одного человека населения;

– природного газа – 8,4 куб. метра на одного человека населения.


На период до 2028 года прогнозируется снижение потребления энергоресурсов и воды, что будет являться результатом выполнения следующих плановых мероприятий:

– реализация мероприятий, предусмотренных энергетическим паспортом учреждения, организации;

– реализация мероприятий, предусмотренных муниципальной программой «Развитие жилищно-коммунального хозяйства и повышение энергетической эффективности Арамильского городского округа до 2027 года»;

– реализация энергосервисного контракта по модернизации объектов уличного освещения Арамильского городского округа.

Глава Арамильского городского округа



М.С. Мишарина